

STOCK  
HOLMS  
HUSEN

gestalting

1.0

# 01

## Inledning

Stockholmshusen	4
Gestaltningssprogram för Stockholmshusen	6

# 02

## Gestaltningssdelar utvändig

Volym och proportioner	9
Fasadmaterial och färgsättning	11
Tak och takfot	12
Fönster och fönsteromfattningar	13
Balkong och räcke	15
Sockel/bottenvåning	16
Entré	18
Identitetsbärande detaljer	19

# 03

## Mark och finplanering

Landskap	20
Finplanering	22

# 04

## Checklista

24

# 05

## Medverkande

26





**Gestaltningssprogrammet för  
Stockholmshusen har tagits  
fram av de kommunala  
bostadsbolagen och koncept-  
arkitekterna tillsammans med  
Stockholms stads förvaltningar.  
Programmet är en vägledning  
i arbetet med att planlägga  
och projektera enskilda  
Stockholmshusprojekt.**



## 1.1 Stockholmshusen

Staden har satt som mål att bygga 140 000 nya bostäder till år 2030, varav 40 000 innan 2020. Och de kommunala bostadsbolagen ska fördubbla sitt bostadsbyggande. De höga ambitionerna ställer krav på nya arbetssätt i staden.

Kommunfullmäktige gav därför bostadsbolagen, stadsbyggnadskontoret och exploateringskontoret i uppgift att ta fram ett koncept för att göra det möjligt.

Lösningen blev Stockholmshusen: hållbara, välritade och välbyggda hyresrätter som kan byggas snabbare, effektivare och med lägre byggkostnader. Stockholmshusen är med sin ambition om att effektivisera planerings- och byggprocessen en del av lösningen på ett ökat bostadsbyggande i Stockholm.

Stockholmshusen har tagits fram av stadens förvaltningar tillsammans med Familjebostäder, Stockholms hem och Svenska Bostäder och ska vara ett bra exempel på hus som kan byggas med hög kvalitet vad gäller god arkitektur och bra material och kan anpassas till olika typer av befintlig bebyggelse.

## 1.2 Gestaltningsprogram för Stockholmshusen

Gestaltningsprogrammet för Stockholmshusen har tagits fram av de kommunala bostadsbolagen och konceptarkitekterna tillsammans med Stockholms stads förvaltningar. Programmet ska fungera som en vägledning för projektledare och arkitekter när de arbetar med planläggning och projekteringen av Stockholmshusprojekten.

I varje kapitel definieras ett gestaltningsmål som är knutet till en särskild bygnadsdel eller gestaltningsaspekt. I kapitlet presenteras också illustrationer på lämpliga lösningar. Om andra lösningar väljs under projekteringen ska de presenteras och motiveras utifrån avsikterna som uttrycks i gestaltningsmålen. Dessa lösningar ska också stämmas av med konceptarkitekterna och stadsbyggnadskontoret.

Checklistan i slutet av dokumentet är ett arbetsredskap för projektledare och arkitekter för att kontrollera att gestaltningsmålen uppfylls.

Gestaltningens programmet är beslutat i projektets styrgrupp.


# 02

---





# gestaltungsdelar utvändigt



## 2.1 Volym och proportioner

GESTALTNINGSMÅL – ETT VÄLFORMAT HUS

























Fasader proportioneras medvetet för att ge en harmonisk och balanserad komposition. Fönster placeras om möjligt regelbundet och antalet olika fönstertyper minimeras. Tillämpning av fönsteromfattningar och markerad bottenvåning (se punkt 2.4 respektive 2.6) används för att uppnå en balanserad komposition.

---





# gestaltungsdelar utvändig

PUTSFÄRG	SOCKEL	PLÅT/FÖNSTER ALT.1	PLÅT/FÖNSTER ALT.2	PLÅT/FÖNSTER ALT.3
 GRÖN NCS: S5005-G20Y	  NCS: S6005-G20Y	 SILVERMETALLIC RAL 9006*	 KOPPARMETALLIC FÖNSTER: INTERPON MARS 2525 SABLÉ*	 KAFFEBRUN RAL: 8019*
 BRUN NCS: S6005-Y50R	  NCS: S7005-Y50R	 SILVERMETALLIC RAL 9006*	 KOPPARMETALLIC FÖNSTER: INTERPON MARS 2525 SABLÉ*	 KAFFEBRUN RAL: 8019*
 SAND NCS: S3010-Y30R	  NCS: S4010-Y30R	 SILVERMETALLIC RAL 9006*	 KOPPARMETALLIC FÖNSTER: INTERPON MARS 2525 SABLÉ*	 KAFFEBRUN RAL: 8019*
 VARMVIT NCS: S2005-Y20R	  NCS: S3005-Y20R	 SILVERMETALLIC RAL 9006*	 KOPPARMETALLIC FÖNSTER: INTERPON MARS 2525 SABLÉ*	 KAFFEBRUN RAL: 8019*

\*Kulörbeteckning enligt Lindab

## 2.2 Fasadmateriäl och färögsättning

### GESTALTNINGSMÅL – ETT HUS SOM PASSAR IN

#### FASADMATERIÄL

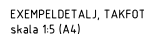
Fasader ska utföras av tjockputs i färger enligt Stockholmshusens kulörkarta (se ovan). Sockel utförs i samma kulör eller i en nyans mörkare. Avvikelser tillåts inte. Eventuella rörelsefogar ska placeras medvetet för diskret framtoning (exempelvis bakom stuprör).

#### PLÅTARBETEN

Plåtarbete vid tak som fönster, rännor/rör och dylikt ska utföras i samma kulör/material. Tre alternativa utföranden erbjuds enligt ovan.

#### TEGELSOCKEL

I de fall sockel utförs i tegel ska tegelprodukt och murbruk väljas med hänsyn till plåt- och puts kulör. Val av tegel sker i samråd med konceptarkitekter och Stadsbyggnadskontoret.



## GESTALTNINGSMÅL – ETT VÄLFORMAT HUS

Stockholmsnusen utförs med antingen sadeltak, tälttak eller valmat tak. Vilket som används och vilken vinkel taket ges väljs i relation till omgivande bebyggelse och projektspecifika förutsättningar. Hisstopp och fläktrum ska inrymmas i takformen.

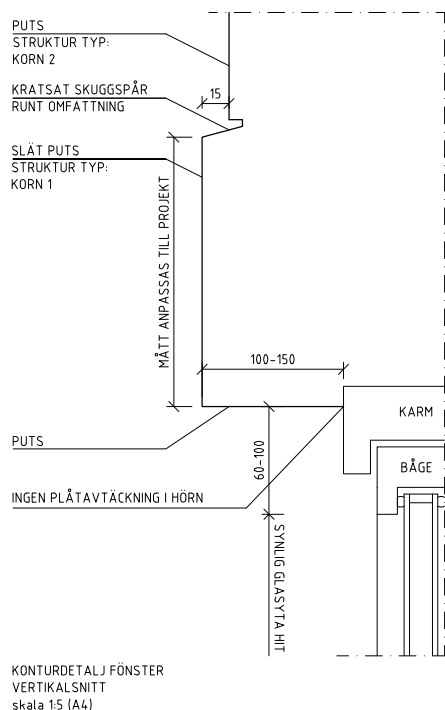
Takmaterial väljs utifrån vad som passar bäst till kringliggande bebyggelse. Om takpannor väljs ska dessa avslutas i linje med fasad/yttervägg för att möjliggöra en tunn takfot för likvärdigt utseende oavsett taktäckning.

Takfoten är rasadens avslutning mot himlen. Det är en viktig detalj såväl byggnadstekniskt som estetiskt. Takfoten utformas medvetet utifrån vald takform, takvinkel och takkonstruktion.

Redovisad detalj är ett exempel på hur takfot kan utföras för att uppnå gestaltningsmålet. I denna utformas takfoten utstickande med synliga taktassar för att skydda fasaden och ge en känsla av lätthet. Detaljen är oberoende av takform (valmat eller sadeltak). Putsyta dras upp till nivå för indrag vid taktass. Taktassar, undersida tak och plåt vid indrag utförs i samma kulör som fasaden.



## gestaltungsdelar utvändigt



## 2.4 Fönster och fönsteromfattningar

## GESTALTNINGSMÅL – ETT HUS MED STORA ÖPPNINGAR

Fönster ska ha känslan av att ge rikligt med ljusintag. Synlig del av profiler ska hållas så liten som möjligt. Placering av fönster i yttervägg ska ske så att måttintervall enligt detalj hålls. Plåtavtäckningar mellan fönster och puts ska undvikas.


Fasad ska utföras med fönsteromfattningar som utförs med särskild omsorg. Mått på fönster-omfattning anpassas till fasadernas helhetskomposition.

Altandörr grupperas med intilliggande fönster för att bilda en större enhet inom samma fönsteromfattning. Muryta mellan altandörr och intilliggande fönster ska undvikas. Eventuell bröstning till fönster bredvid altandörr bekläds med fördel med plåt i samma kulör som fönster. Hänsyn tas till uppbyggnad av yttervägg vid bröstning.

# 02



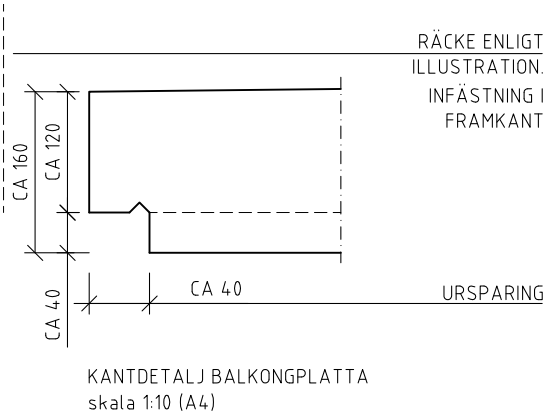
PINNÄCKE, "DOLD" INFÄSTNING



PERFORERAD, KORRUGERAD PLÅT

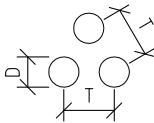
Arkitekt: Arkitektfirma Stockholmshuset, Dnr 2015-21058, 2023-08-08, Dnr 2015-21058

# gestaltungsdelar utvändigt



PERFORERAD PLÅT FINNS FRÅN PLANNJA I VARIANTERNA  
PLANNJA 20  
PLANNJA 35  
PLANNJA SINUS 18 (ILLUSTRERAD)  
PLANNJA SINUS 51

MÖNSTER  
skala 1:1  
D:3mm T:5mm



## 2.5 Balkong och räcke

GESTALTNINGSMÅL – ETT NÄTT HUS

Balkongplattor utförs med ett max djup på 1,4 m från fasadyta. Balkongplatta och profiler i räcken ska ge intryck av att vara tunna för att ge en lätt och nätt känsla.

Om balkongplatta utförs av betong ska urtag göras i underkant för att minska plattans upplevda tjocklek.

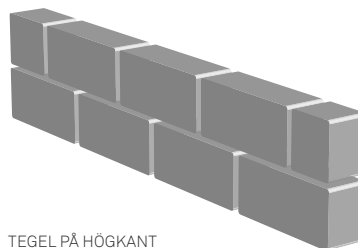
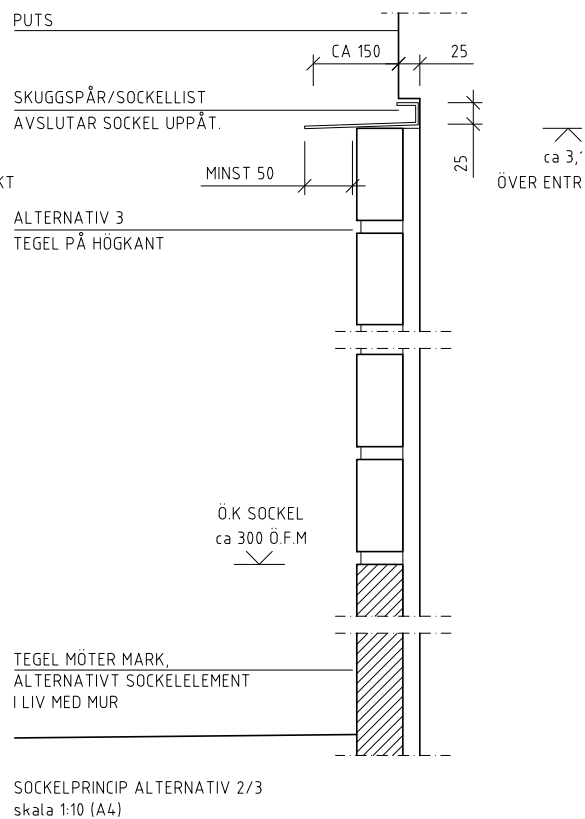
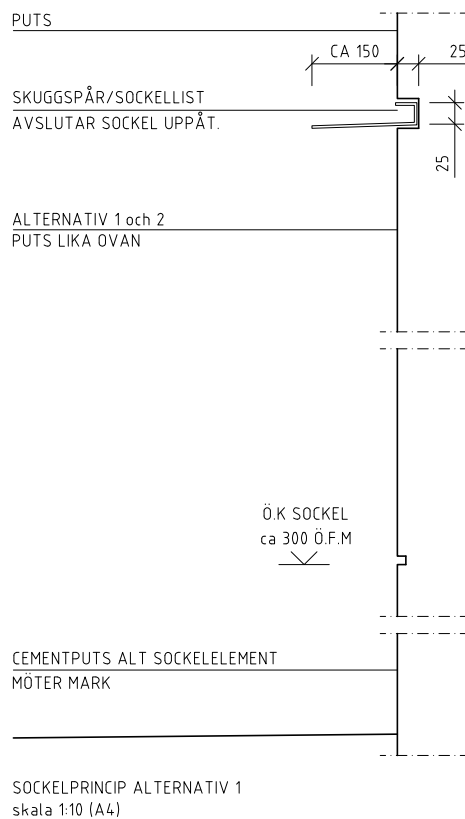
Stockholmshusets balkongräcke ska utföras i en av två varianter: som pinnräcke eller som tätt räcke med perforerad, korrugerad plåt. Färgsätt

ning av räcke ska följa färgsättning av fönster och plåtdetaljer.

Räckena kan utföras av aluminium. I så fall ska fabrikat med tunna profiler användas, t.ex. Arqdesign serie vision.

Inglasning av balkong undviks. Glasskärm för bullskydd kan komma att utföras där så behövs. I dessa fall ska system väljas utan vertikala profiler för maximal transparens och diskret uttryck.

# 02



TEGEL PÅ HÖGKANT

## gestaltungsdelar utvändig

## 2.6 Sockel/Bottenvåning

## GESTALTNINGSMÅL – ETT HUS SOM MÖTER STADEN

En förhöjd och markerad bottenvåning stärker känslan av stadsmässighet och offentlighet i stadsrummet. En högre våningshöjd ger samtidigt flexibilitet för framtida användning.

I regel ska gälla att rumshöjd bottenvåning är 3,2 m, vilket ger ett exteriört skuggspår/sockellist 3,1 m över F.G.

Avvikelser från detta kan förekomma i sout-  
teränglägen. I de lägen där förgårdsmark inte  
kan anordnas för att ge tillräcklig integritet för  
bostäder i markplan kan bostäder i botten-  
våningen komma att utföras med upphöjd golv-  
nivå. I dessa fall görs en noggrann avvägning  
av golvnivå, bröstningshöjd och fönsterhöjd för  
att bibehålla en harmonisk fasadkomposition.

Rumshöjd i övrigt ska vara 2,5 m.

Fönster i sockeln har kulör lika övriga fönster men med avvikande fönsterformat (högre). Färg- och materialval på fasadbeklädnad sockelvåning ska utföras i ett av tre alternativ beroende på situation:

ALTERNATIV 1:

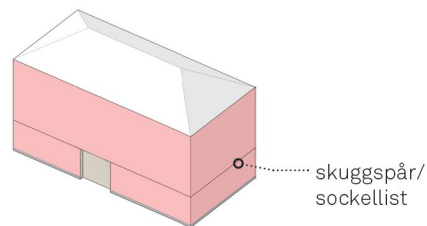
Hela huset är monokromt. En hårdare cementputs (sockelputs) i samma kulör möter marken.

ALTERNATIV 2:

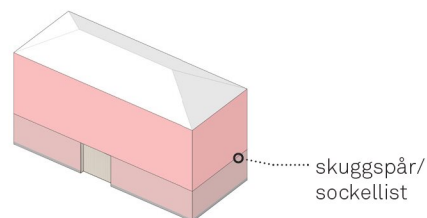
Puts i bottenvåning utförs i en nyans mörkare.

ALTERNATIV 3:

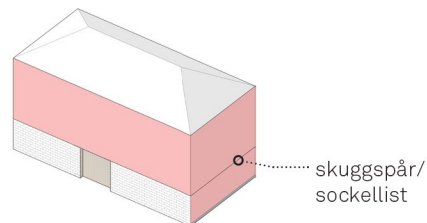
Del av eller hela sockelvåningen bekläds med tegel som muras på högkant. Omfattning bestäms med hänsyn till funktion och komposition.



Alternativ 1

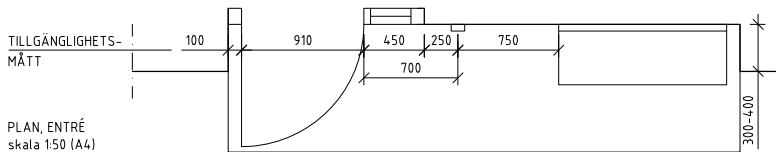


### Alternativ 2



### Alternativ 3

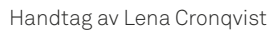
Sockelvåning markeras i samtliga fall med list/plåtbeslag som ger markerad skuggverkan.



Entrépartiet är definierat som en särskilt identitetsbärande byggnadsdel och ska därför utföras likadant i samtliga stockholmsbus. Principritningar har tagits fram av konceptarkitekterna och ska infogas i de enskilda husens projektering.



Ärskommittén för utvärdering av utbildningsinsatser i förskola och grundskola, 2023-08-08, Dnr 2015-21058



Ovan entrépartiet utförs ett skärmtak enligt principritning från konceptarkitekterna. Undersida skärmtak målas i blå kulör enligt föreskrifter. I de fall förgårdsmark inte kan anordnas och underkant skärmtak är närmare än 3 m från mark utförs entrén utan skärmtak.

# 03



## 3.1 Landskap


GESTALTNINGSMÅL: ETT HUS SOM LANDAR  
I SITT SAMMANHANG

Stockholmshusen kommer att placeras i situationer med olika landskapliga och stadsbyggnadsmässiga förutsättningar. Det färdiga landskap som kommer att omge dem, bör precis som husen, vara medvetet enkelt. Utformningen får gärna inspireras av sina äldre föregångare, t ex 40- och 50-talets bostadsområden, i den meningen att gårdsmiljön med enkla, men väl genomtänkta medel blir både tilltalande och funktionell.

Grönska värderas högst av alla kriterier för en god bostadsgård enligt bostadsförmedlingens boendeundersökningar. En grön stomme i gårdsmiljön uppnås med sparad natur på rätt sätt och/eller nyplanterad vegetation som ges goda förutsättningar att etableras och utvecklas.

Utemiljön bör också planeras för att generera ekosystemtjänster av olika slag. Ekosystemtjänster kan t.ex. handla om resurshushållning, sociala aspekter, klimat eller biologisk mångfald.





## ANSLUTNING TILL NATUR

liksom att kunna bedöma om något från platsen kan sparas.

Värdefull vegetation och terräng tas tillvara som bestånd eller som enstaka inslag. Stora värdefulla träd tas hänsyn till när husen ska placeras, vilket gäller såväl i plan som i höjddled. Beakta att olika trädarter tål uppfyllning och andra förändringar i olika grad.

Terrängens och markens beskaffenheter, t.ex. jordarter och lutningsförhållanden, bör också undersökas. Då klarläggs förutsättningarna för landskapsutformning, markbyggnad och för lokalt omhändertagande av dagvatten.





# 04

---

---

## 4.1 Checklista gestaltning

VISION: STOCKHOLMSHUSEN SKA UPPLEVAS SOM  
NYENKLA, SMARTA OCH ÄLSKVÄRDA.

Checklistan är ett arbetsredskap för projektledare och arkitekter för att kontrollera att gestalningsmålen i programmet uppfylls. Alternativa metoder för att uppnå enstaka gestaltningsmål dokumenteras och stäms av med konceptarkitekterna och Stadsbyggnadskontoret.



25

Medverkande

Konceptarkitekt: Per Kallstenius | Morten Johansson, Dinell Johansson | Bibbi Leine,  
Landskapslaget

Arbetsgrupp: Anders Alfredsson, Familjebostäder | Stefan Karlsson, Stockholmshem | Linda  
Scherdin, Stockholmshem | Nina Morling, Exploateringskontoret | Bengt Rehn, Projektkoordinator |  
Ronis Shakir, Svenska Bostäder | Ann-Sofi Rundquist, Stadsbyggnadskontoret | Rebecca Kihlman,  
Stadsbyggnadskontoret

[stockholm.se/stockholmshusen](http://stockholm.se/stockholmshusen)



Stockholmshem

