

BEF. HORIZONTAL I FASAD STAGAS MED L50x50x5 ca L=2900 c/c 600mm MOT UK BJL ÖVER PLAN 7.  
L-PROFIL FÖRSES MED 5mm ÄNDPLÅTAR 4xM6 HUS-HR I UK BJL SAMT MED 2x SJÄLVBORRANDE SKRUV I FASADPROFIL. MÅTT KONTROLLMÄTES PÅ PLATS.

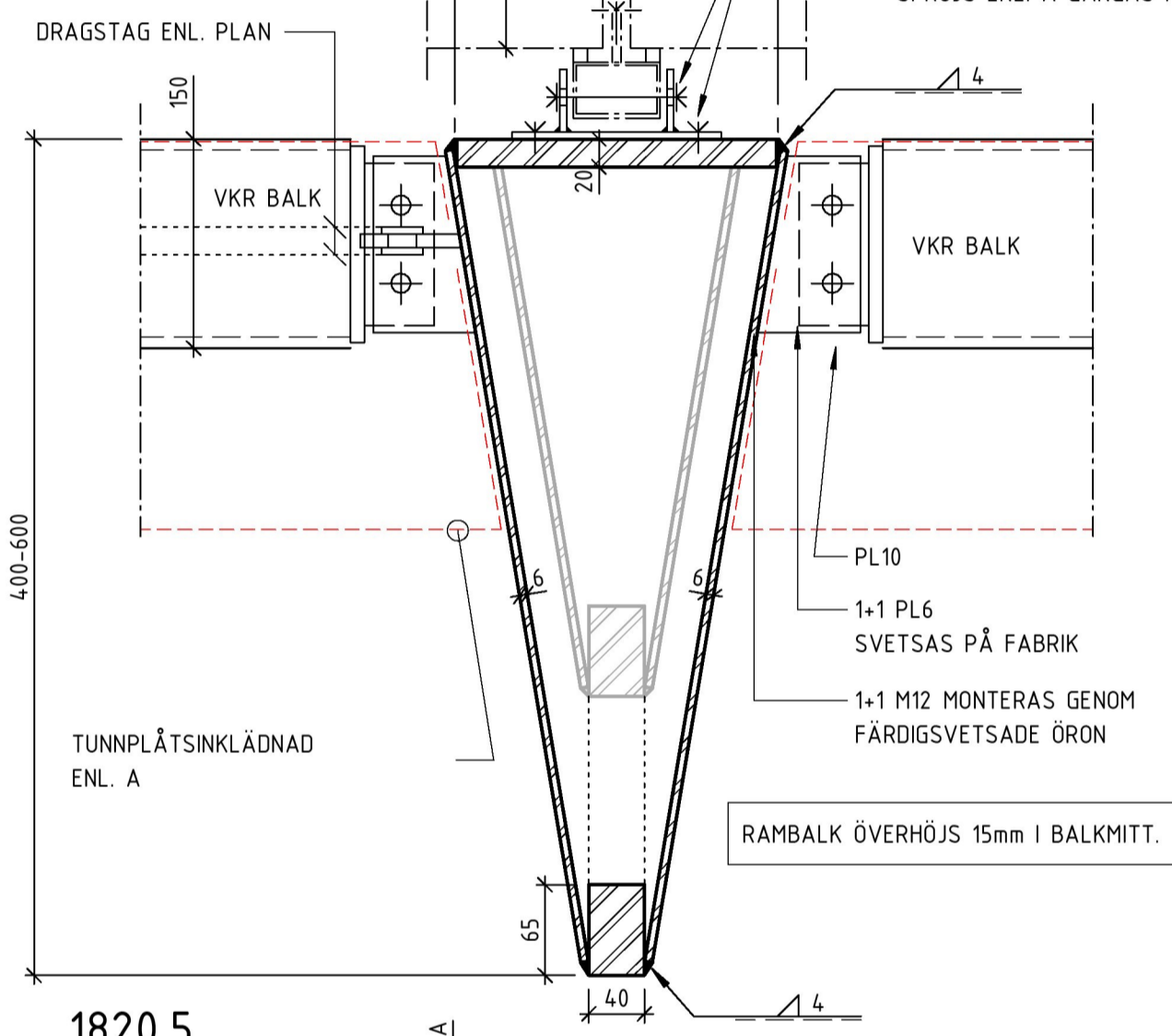
EV. RIVN. I SAMBAND MED MONTAGE ÅTERSTÄLLS ENL. A

BEF. FASADPARTI BYTS UT ENL. A FÄSTES TILL HUS 2 ENL. A-HANDLING. EV. RIVNING AV LÄTT BTG ENL. A

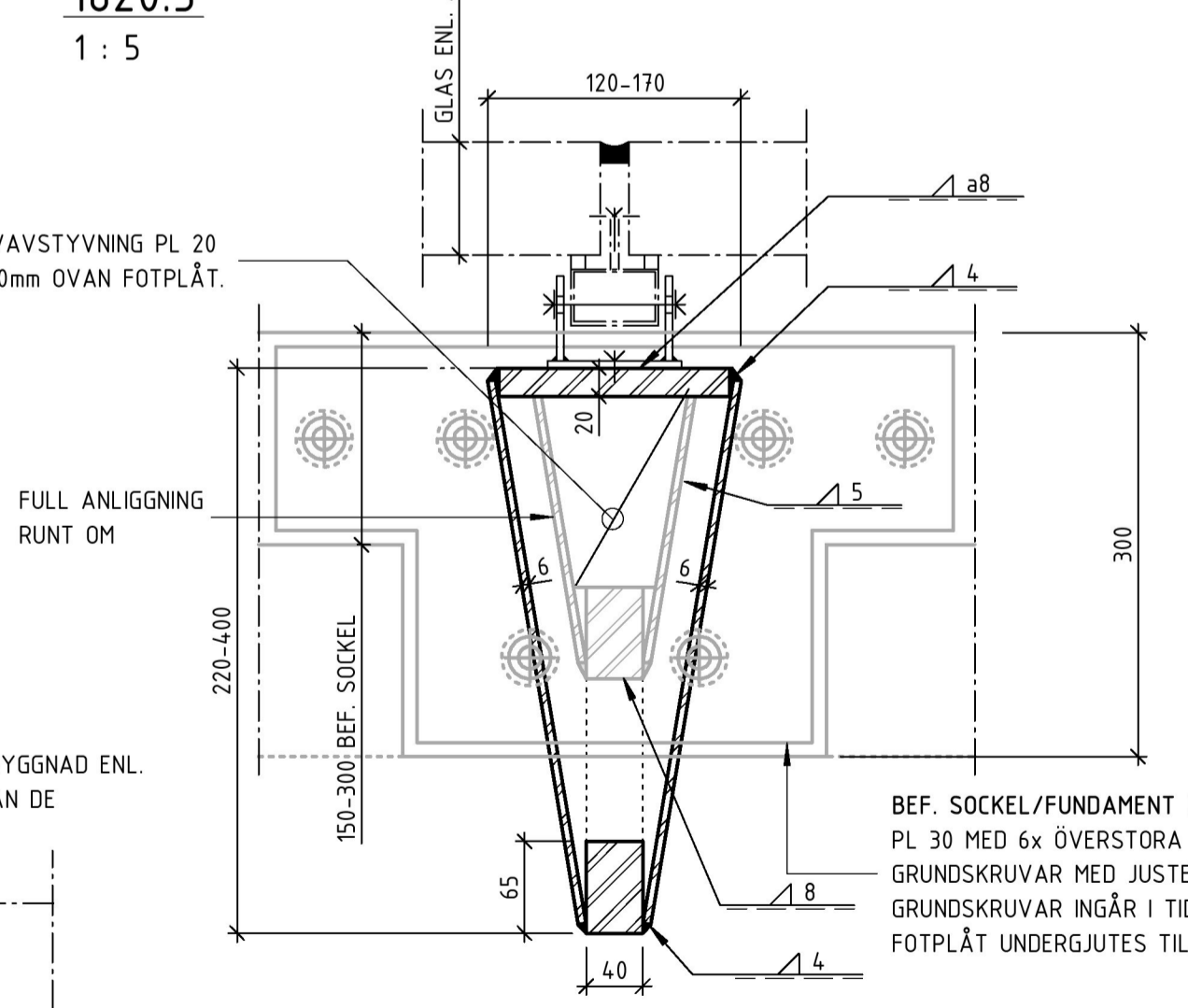
L45x45x5 L=100 MED HÅL Ø12 TOT=12ST a3 KÄLSVETS RUNT OM

1820.3  
1 : 10

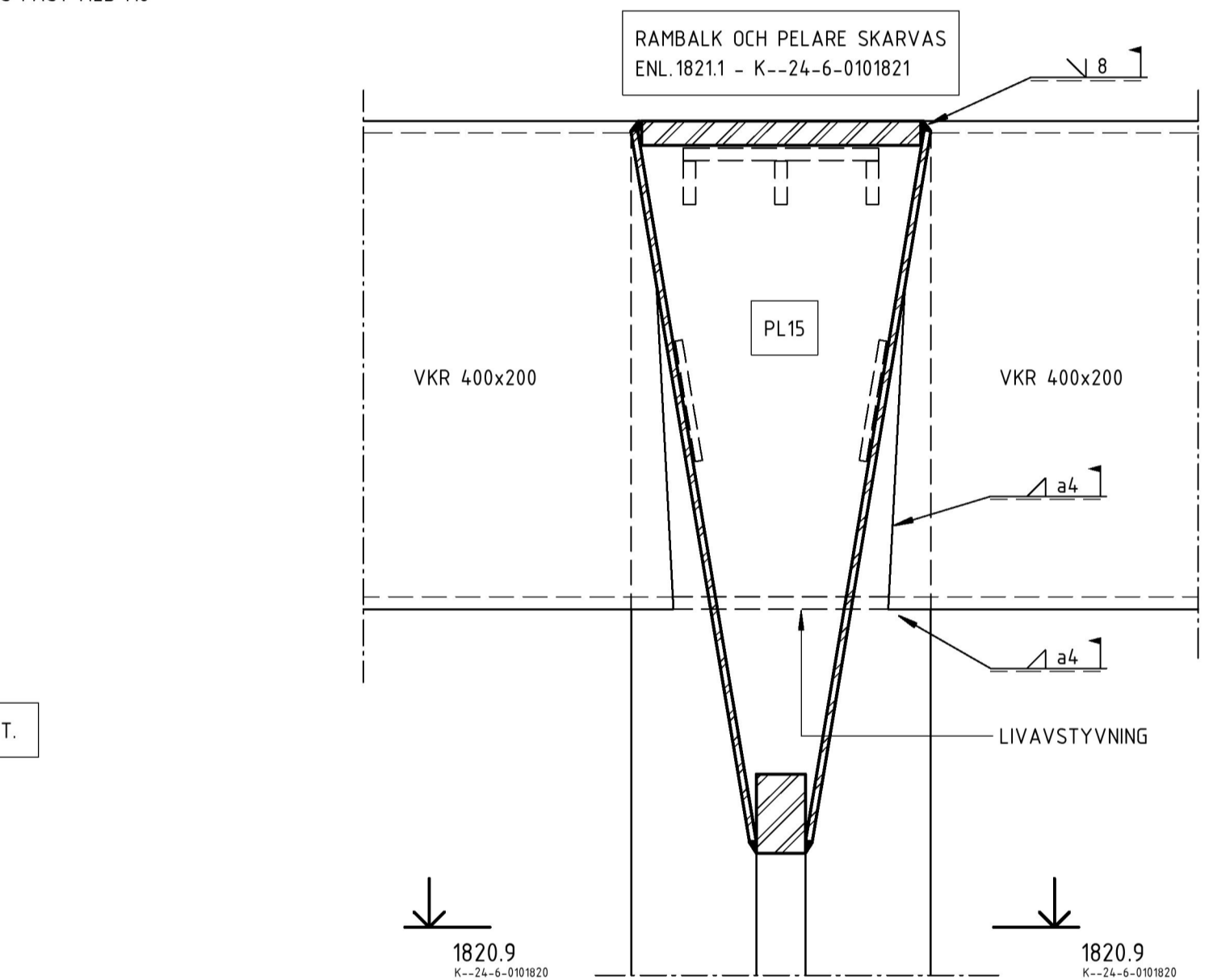
3xPL5 L=100mm MED AVLÄNGA HÅL FÖR SPRÖJS SVETSAS PÅ FABRIK OCH FÄSTES TILL BALK MED SJÄLVBORRANDE SKRUV. SPRÖJS ENL. A GÅNGAS FAST MED M8



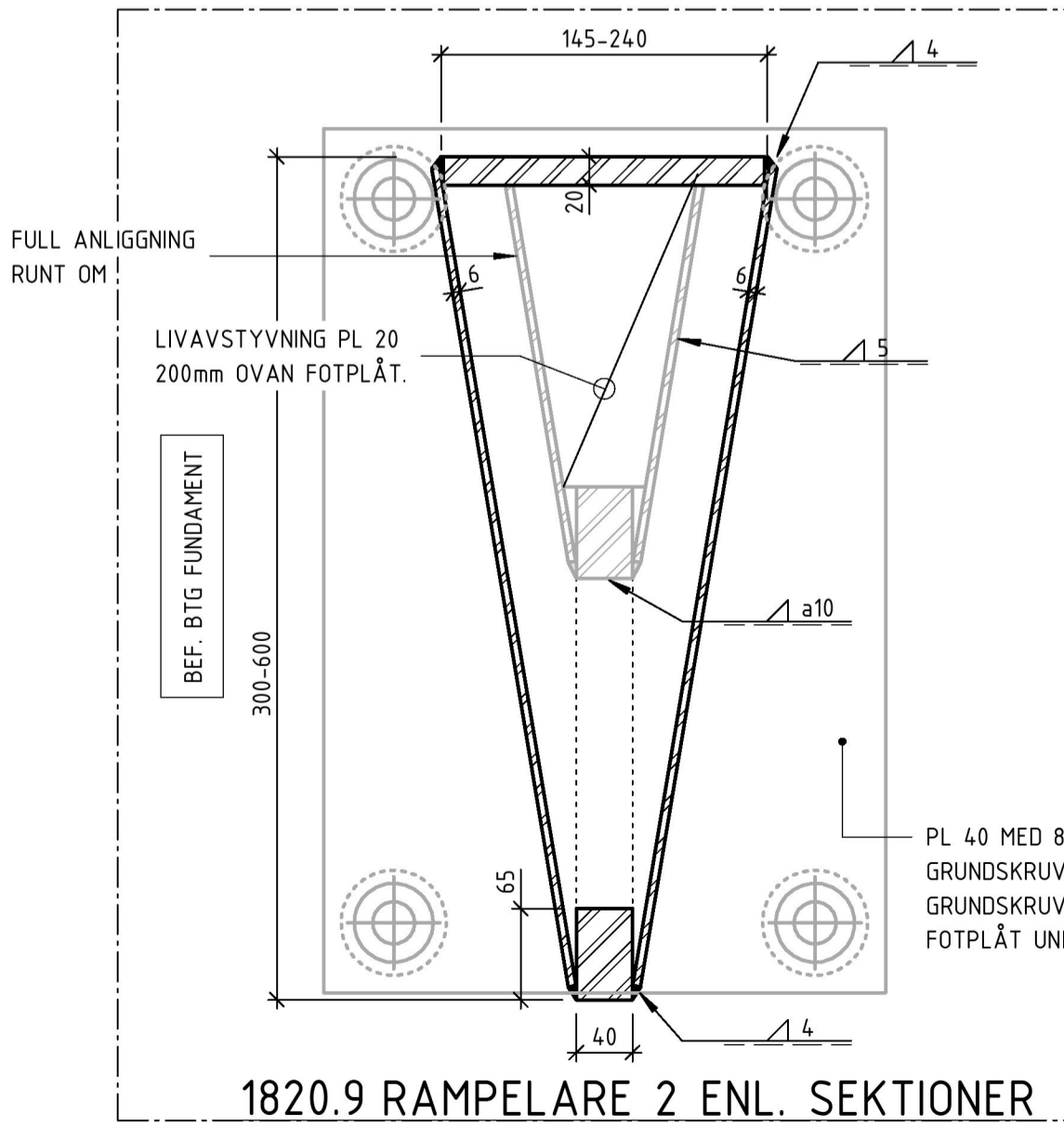
1820.5  
1 : 5



1820.8 RAMPELARE 1 ENL. SEKTIONER  
1 : 5



1820.6  
1 : 5



1820.9 RAMPELARE 2 ENL. SEKTIONER  
1 : 5

DRAGTAGSYSTEM ENL. PLAN FÖRSVETSAD PL15 MED ÖVERSTORA HÅL

BEF. FASAD GRÄNSDRAGNING MELLAN K OCH GLAS (ENL. A)

DILATERAD ANSLUTNING ENL. A RÖRELSEFRI HORIZONTALT LÅNGS FASAD SAMT VERTIKALT. TÄTNING MHT. RÖRELSE ENL. A-HANDLING

RÄNNA, ISOLERING OCH TÄTNING ENL. A

L70x70x7 L=100 MED HÅL Ø12 TOT=10+10 a3 KÄLSVETS RUNT OM

VKR KANTBALK

LIVAVSTYVNING I RAMPELARE

INKLÄDNAD ENL. A

1820.4  
1 : 5

1820.6 K--24-6-0101820

1820.5 K--24-6-0101820

1820.4 K--24-6-0101820

1820.5 K--24-6-0101820

1820.6 K--24-6-0101820

1820.5 K--24-6-0101820

1820.6 K--24-6-0101820

1820.5 K--24-6-0101820

1820.6 K--24-6-0101820

1820.5 K--24-6-0101820

1820.6 K--24-6-0101820

1820.5 K--24-6-0101820

1820.6 K--24-6-0101820

1820.5 K--24-6-0101820

1820.6 K--24-6-0101820

1820.5 K--24-6-0101820

1820.6 K--24-6-0101820

1820.5 K--24-6-0101820

1820.6 K--24-6-0101820

1820.5 K--24-6-0101820

1820.6 K--24-6-0101820

1820.5 K--24-6-0101820

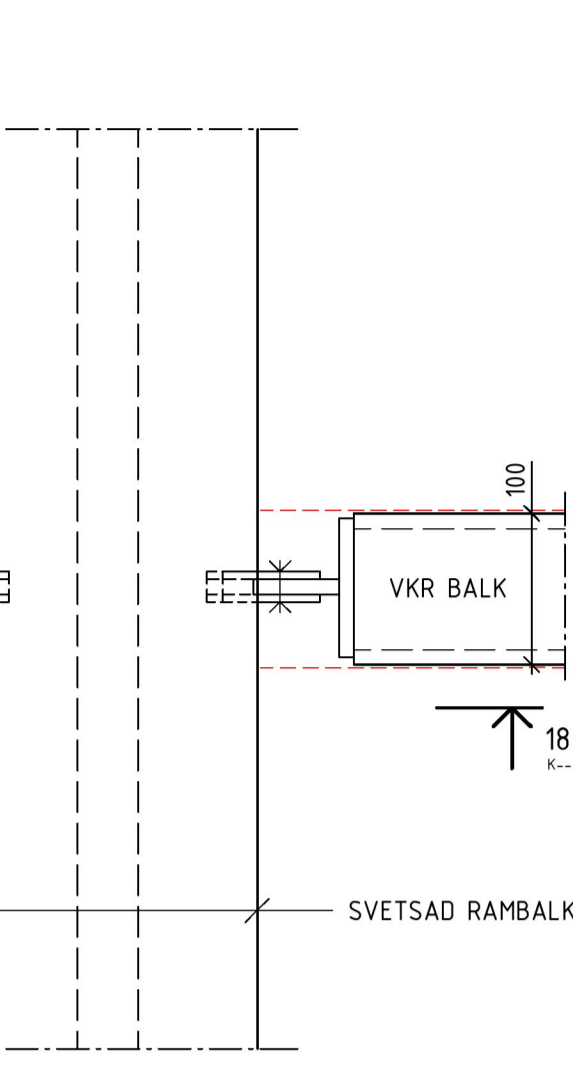
1820.6 K--24-6-0101820

1820.5 K--24-6-0101820

1820.6 K--24-6-0101820

1820.5 K--24-6-0101820

1820.6 K--24-6-0101820



1820.4  
1 : 5

1820.6 K--24-6-0101820

1820.5 K--24-6-0101820

1820.4 K--24-6-0101820

1820.5 K--24-6-0101820

1820.6 K--24-6-0101820

1820.5 K--24-6-0101820

1820.6 K--24-6-0101820

1820.5 K--24-6-0101820

1820.6 K--24-6-0101820

1820.5 K--24-6-0101820

1820.6 K--24-6-0101820

1820.5 K--24-6-0101820

1820.6 K--24-6-0101820

1820.5 K--24-6-0101820

1820.6 K--24-6-0101820

1820.5 K--24-6-0101820

1820.6 K--24-6-0101820

1820.5 K--24-6-0101820

1820.6 K--24-6-0101820

1820.5 K--24-6-0101820

1820.6 K--24-6-0101820

1820.5 K--24-6-0101820

1820.6 K--24-6-0101820

1820.5 K--24-6-0101820

1820.6 K--24-6-0101820

1820.5 K--24-6-0101820

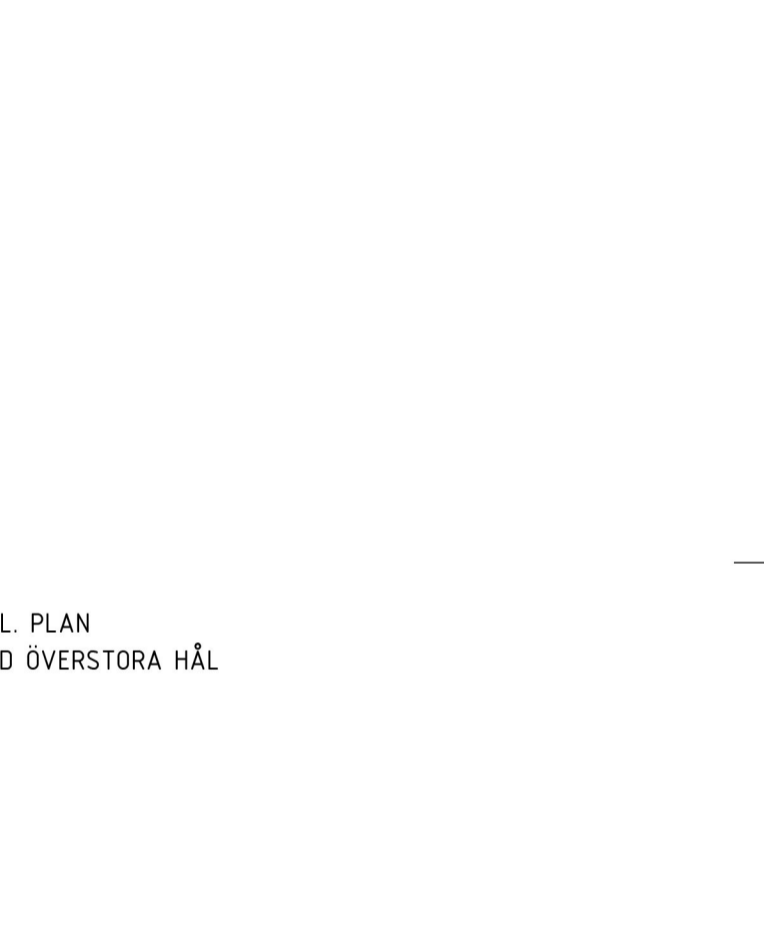
1820.6 K--24-6-0101820

PÅ RITNING REDOVISADE MÅTT SKA KONTROLLERAS PÅ PLATS INNAN TILLVERKNING OCH MONTAGE.  
DENNA RITNING SKRIVS UT I FÄRG

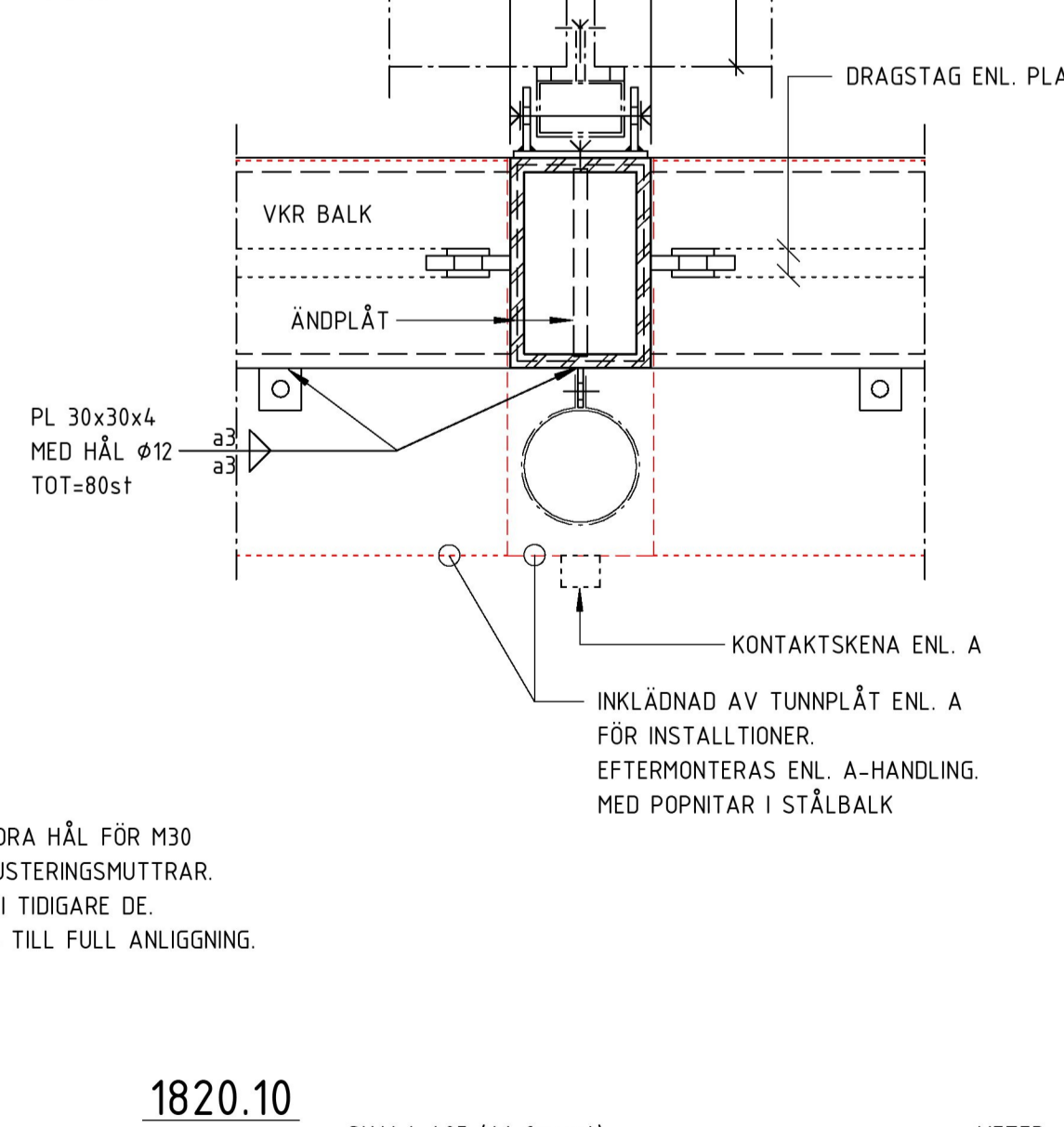
**FÖRESKRIFTER**  
ALLMÄNNA FÖRESKRIFTER SE: K--00-0-0100003  
ANSLUTNINGAR DÄR EJ ANNAT ANGES SVETSAS MED a4 KÄLSVETS RUNT OM

**FÖRKLARINGAR**  
ENDAST NYTT STÅL MARKERAT PÅ RITNING, INGÅR I DENNA DELENTREPRENAD  
SARGER, UPPBYGGNADER ELLER INGJUTNINGSGODS INGÅR EJ

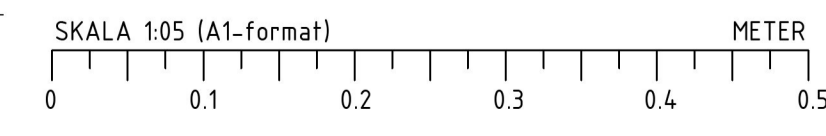
**HÄNVISNINGAR**



1820.7  
1 : 5



1820.10  
1 : 5



BET	ÄNDRING AVSER	DATUM	SIGN
FÖRFRÅGNINGSUNDERLAG			
VASAKRONAN			
ORIENTERINGSFIGUR			
HH1 HH2 HH3 HH4 HH5			
BERIDAREBANAN 77 HÖGHUS 1			
VASAKRONANS PROJEKTNUMMER 1417000063			
A WESTER + ELSNER T:08-402 68 80			
TYRÉNS T:010-452 20 00			
E PROJEKTEL T:018-13 97 00			
V SEC PROJEKT AB/FERAX AB T:072-226 59 73			
BR BRANDKONSULTEN T:08-505 344 00			
S EVOGA AB T:073-412 76 46			
SP NORDISKA BRAND T:08-730 06 70			
W HELENUS INGENJÖRSBYRÅ AB T:08-625 22 00			
PL TÅ Consult AB/DAMAG AB T:076-877 67 76			
C SWECO POSITION AB T:08-695 60 00			
UPPFÖRAD NR 276673			
RITAD/KONSTR AV J. REISSMULLER			
ANSVARIG J. REISSMULLER			
DATUM 2019-03-04			
C. WÄGBERG			
FASTIGHET/KST 14170			
BYGGNAD 001			
OMBYGGNAD ETAPP 1 - SERGERGATAN DE 5440-1			
DETAILER SAMMANSATT REDOVISNING			
SKALA 1:5			
NUMMER K--24-6-0101820			
REV			
ORIGINALFORMAT: A1			