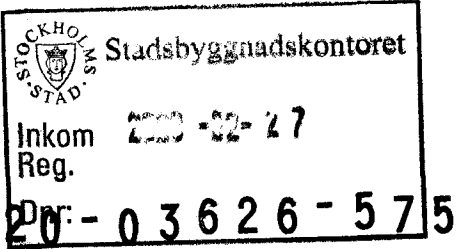
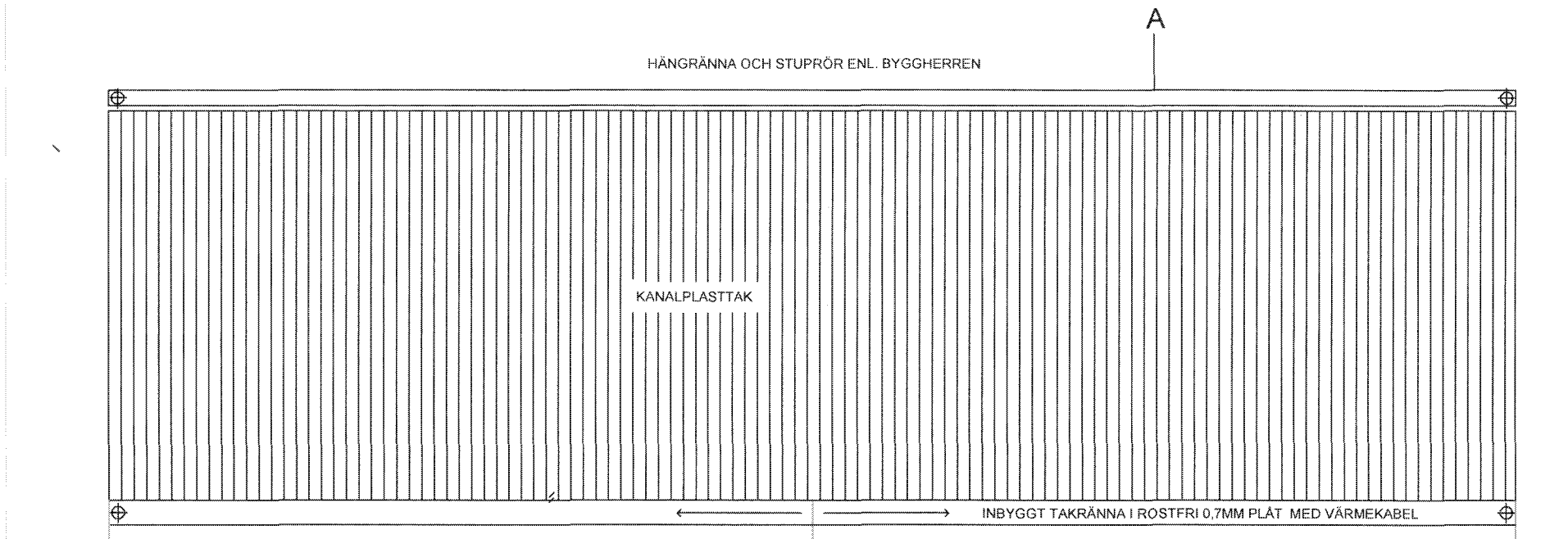
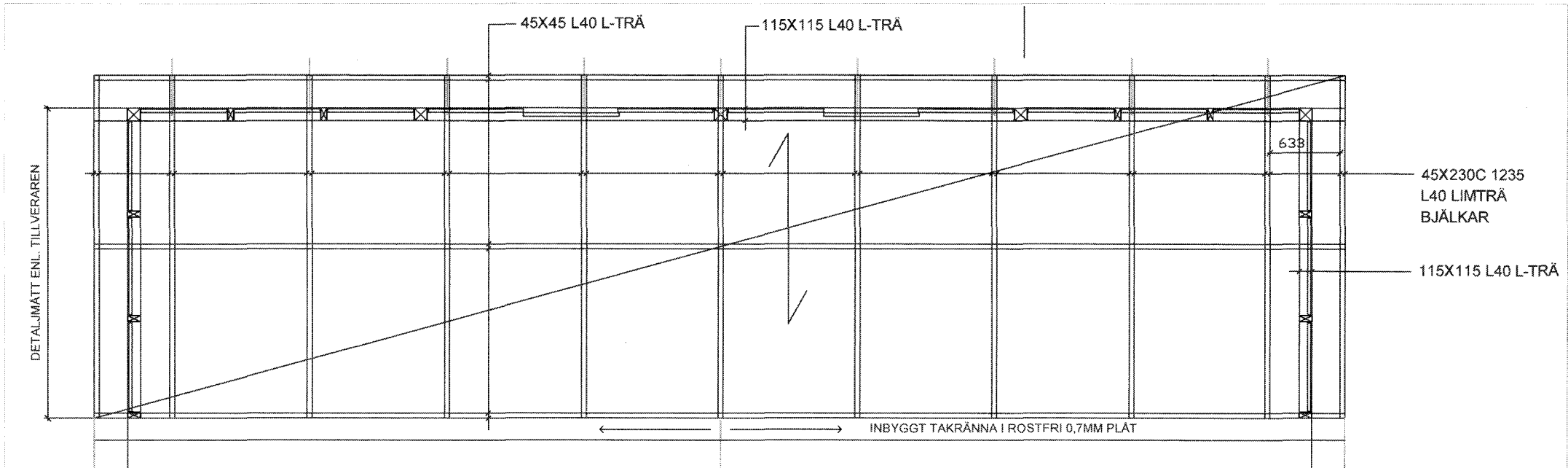
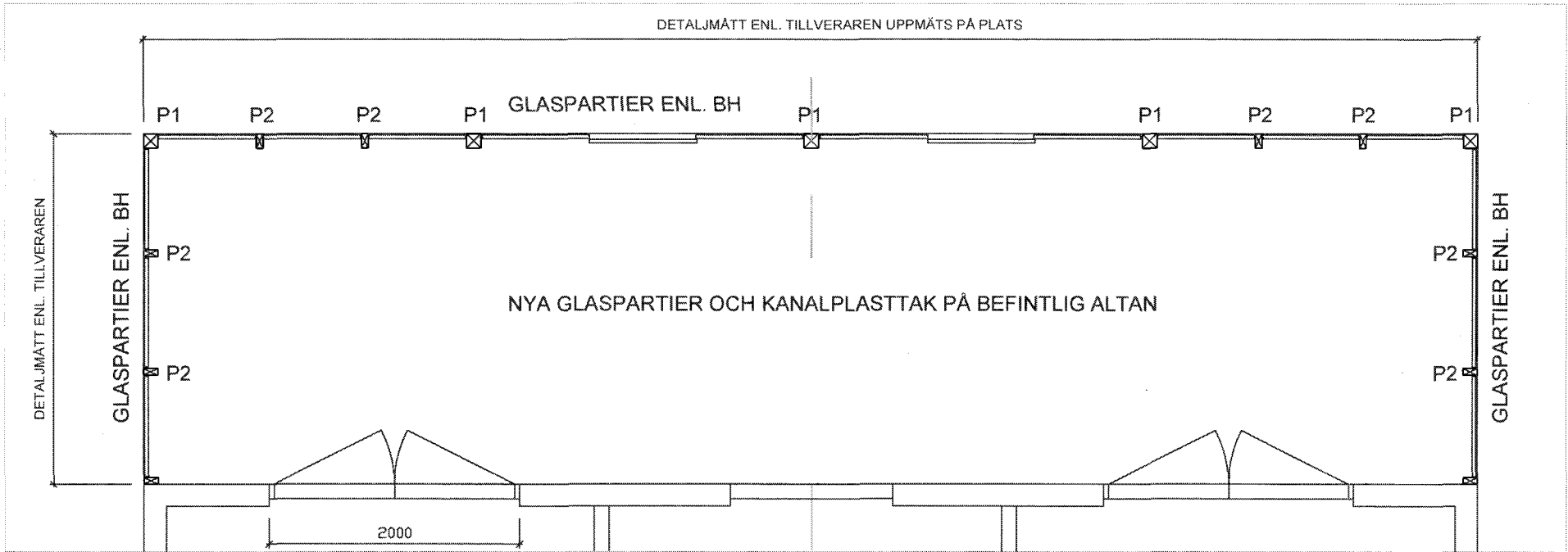


FÖRESKRIFTER
INBYGGT TAKRÄNNA UTFÖRS MED ROSTFRI
PLÅT 0,7 MM MOT UNDERLAG AV MIN
20 MM RÄSPONT

TAKBJÄLKARS INFÄSTNING MOT BEFINTLIGT HUS
UTFÖRS MED 2 ST 45 VZF VINKELSTÅL
2X 4 ST SKRUV 0 4 MM MOT 45X170 BJÄLKE SOM
SKRUVAS MOT BEFINTLIGT HUS MED FRANSKA
TRÄSKRUV 0 15 MM C 600-



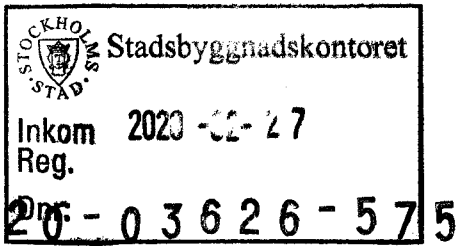
BET	ANT	ÄNDRINGEN AVSER	SIGN	DATUM
KONSTRUKTIONSRITNINGAR				
ENEVOLD ARKITEKTER AB				
TELEFONVÄGEN 30 126 26 STOCKHOLM Tel. 08-616 83 02, mobil. 0707-47 41 28 enevoldarkitekter@enevold.se www.enevold.se				
BYGGGÄLL HEPPE				
A				
O K	ENEVOLD ARKITEKTER SAR/MSA			
V				
E				
UPPDRAG NR		RITAD AV KE	HANDLAGGARE K ENEVOLD	
DATUM 200220		ANSVARIG KJELL ENEVOLD		
SLANGEN 4, ÖRBY				
TILLBYGGNAD PÅ BEFINTLIG VERANDA				
PLAN, SEKTION, DETALJ				
SKALA 1:100 1:400 1:2		RITNINGSNUMMER K1		BET



HÄNVISNINGAR
ALLA EJ UTSATTA MÄTT ENLIGT ARKITEKT-
RITNINGAR

FÖRESKRIFTER
ALLA MÄTT ANGES I MM OM EJ ANNAT
ANGES
MÄTT KONTROLLERAS PÅ PLATSEN

FÖNSTER- OCH DÖRRTYPER I ALUMINIUMRAMAR
SAMT KANALPLASTSKIVOR TILL YTTERTAKET
PÅ VERANDAN UTFÖRS AV PREFAB. ENHETER
ENLIGT BYGGHERREN.
LIMTRÄPELARE P1= 115X115 RESP. P2= 55X115,
INFÄSTS MOT BETONGPLATTA MED 2 ST VZF 90X90
VINKELSTÅL MOT BEF. BETONGPLATTA, 4 ST
STÅLSPIK I BETONGPLATTA SAMT 4 ST O4-MM SKRUV I
TRÄPELARE RESP TRÄBALK 115X115
L-TRÄBJÄLKAR 45X230 INFÄSTS MED VZF 90X90
VINKELSTÅL MOT SINA UPPLAG
VÄGGARNA, GLASPARTIERNA OCH TAKET PÅ
VERANDAN LEVERERAS AV WILLAB GARDEN AB, TEL.
0431-68600



BET	ANT	ÄNDRINGEN AVSER	SIGN	DATUM
KONSTRUKTIONSRITNINGAR				
ENEVOLD ARKITEKTER AB				
TELEFONVÄGEN 30 126 26 STOCKHOLM Tel. 08-616 83 02, mobil. 0707-47 41 28 enevoldarkitekter@enevold.se www.enevold.se				
PROJ.	A			
HEFTE	O K ENEVOLD ARKITEKTER SAR/MSA			
	V			
	E			
UPPDRAG NR	200220	RITAD AV	KE	HANDLAGARE K ENEVOLD
DATUM	200220	ANSVARIG	KJELL ENEVOLD	
SLANGEN 4, ÖRBY				
TILLBYGGNAD PÅ BEFINTLIG VERANDA VÄGGPLAN, TAKPLAN OCH YTTERTAKPLAN				
SKALA	1:50	RITNINGSNUMMER	K2	BET