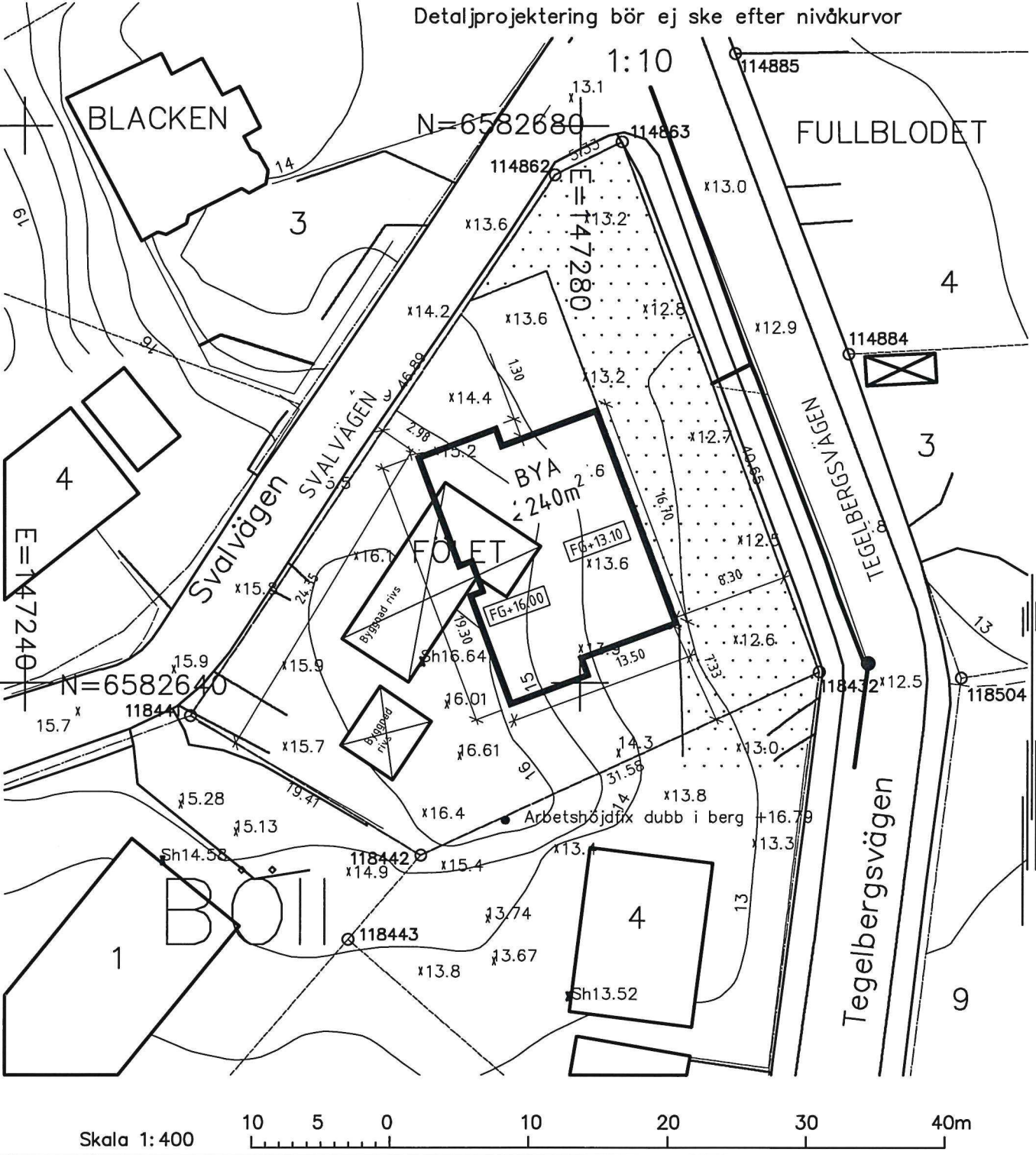


STOCKHOLMS STADSBYGGNADSKONTOR
Stadsmätningen

Till denna karta hör särskild beskrivning

Dnr 2017-08078-412

Detaljprojektering bör ej ske efter nivåkurvor



NYBYGGNADSKARTA ÖVER
FÖLET 2
INOM STADSDELEN MARIEHÄLL
I STOCKHOLM
UPPRÄTTAD DEN 13 JUNI 2017
AV ZEPYUR GEVORKJAN

För stadsbyggnadskont

Koordinatsystem
Plan: Sweref99 18 00

Areal: 1200 kvm

Vatten- och avloppsledningar har förts in
på kartan av Stockholm Vatten.

Höjderna hänför sig till stadens nollplan.

Uppgifter och bestämmelser om fastighetens
anpassning till angränsande gata eller annan
mark samt om dess servisanslutningar till
stadens vatten- och avloppsnät anges i
beskrivningen till kartan.

För Stockholm Vatten

FÖRKLARINGAR

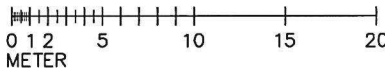
- Fastighetsgräns
- Fasadliv byggnad
- Entrémarkering byggnad
- Nivå färdig golvhöjd
- Befintlig höjd
- Nivåkurva, befintlig
- Byggnad som rivs
- Mått till fastighetsgräns/mått byggnad

FÖRESKRIFTER

Höjdssystem: RH 2000
Koordinatsystem: SWEREF 991800

HÄNVISNINGAR

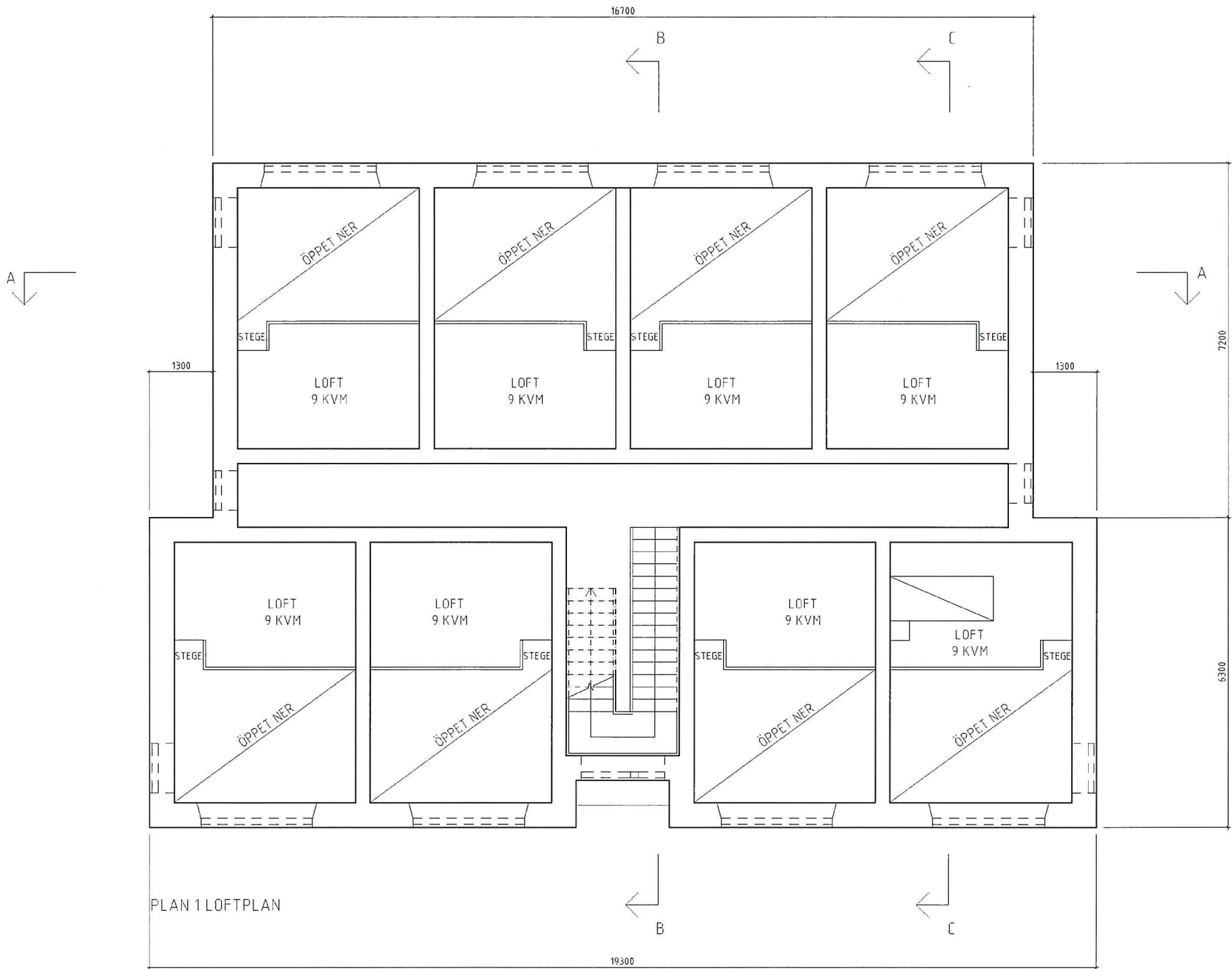
Se HF för alla tillhörande ritningar



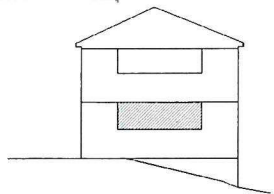
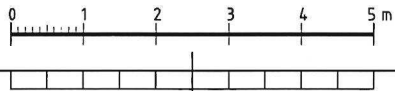
A	PM1		200331		MJ0	
BET	ANT	ÄNDRINGEN AVSER		DATUM		SIGN
BYGGLOVHANDLING						
kv Fölet 2, Svalvägen 1 Bromma, Stockholm						
a-sidan			Outer space Arkitekter AB			
arkitektkontor			TEL 018-64 0510 FAX 023-711180 ERSTADATAN 21 116 36 STOCKHOLM			
UPPDRAG NR		RITAD AV		HANDLÄGGARE		
200210				mjjo		
DATUM		ÅRSVÄRK				
2020-03-11		M. Johansson Outer space ARK				
Nybyggnation flerbostadshus Situationsplan med måttsättning						
SKALA		NUMMER				BET
A1= 1:200 A3= 1:400		L-31-1-02				A

FÖRKLARINGAR

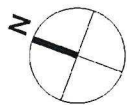
Alla mått är angivna i mm



PLAN 1 LOFTPLAN



Orienteringsfigur



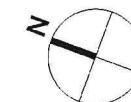
BET	ANT	ÄNDRINGEN AVSER	DATUM	SIGN
BYGGLOVHANDLING				
kv Fölet 2, Svalvägen 1				
Bromma, Stockholm				
a-sidan arkitektkontor				
TEL 018-440590 FAX 923-71180				
ERSTADATAN 2V				
116 36 STOCKHOLM				
UPPDRAG NR	17-081	RITAD AV	JJA	HANDLÄGGARE
DATUM	2020-03-11	ANSVARIG	PB	JJA
Nybyggnation flerbostadshus				
Plan 1 Loftplan				
SKALA	A1= 1:50	NUMMER	A 40.1-003	BET
A3= 1:100				

PLG: 2020-03-11 17:07 P:\A-SIDAN\20-310 STOCKHOLM\FÖLET 2\ARBETSMODELLER\01 RITNINGAR\A-RITNING\40.1-LOFT.DWG JOAKIM ÅBERG

XREF: P:\A-sidan\Material och tillbehör\projekt\Arb\17 CAD\Symboler\Interpol.DWG \A-modell\AMP11.dwg \A-modell\AMP12.dwg \A-modell\AMP13.dwg \A-modell\AMP14.dwg \A-modell\AMP15.dwg \A-modell\AMP16.dwg \A-modell\AMP17.dwg \A-modell\AMP18.dwg \A-modell\AMP19.dwg \A-modell\AMP20.dwg \A-modell\AMP21.dwg \A-modell\AMP22.dwg \A-modell\AMP23.dwg \A-modell\AMP24.dwg \A-modell\AMP25.dwg \A-modell\AMP26.dwg \A-modell\AMP27.dwg \A-modell\AMP28.dwg \A-modell\AMP29.dwg \A-modell\AMP30.dwg \A-modell\AMP31.dwg \A-modell\AMP32.dwg \A-modell\AMP33.dwg \A-modell\AMP34.dwg \A-modell\AMP35.dwg \A-modell\AMP36.dwg \A-modell\AMP37.dwg \A-modell\AMP38.dwg \A-modell\AMP39.dwg \A-modell\AMP40.dwg \A-modell\AMP41.dwg \A-modell\AMP42.dwg \A-modell\AMP43.dwg \A-modell\AMP44.dwg \A-modell\AMP45.dwg \A-modell\AMP46.dwg \A-modell\AMP47.dwg \A-modell\AMP48.dwg \A-modell\AMP49.dwg \A-modell\AMP50.dwg \A-modell\AMP51.dwg \A-modell\AMP52.dwg \A-modell\AMP53.dwg \A-modell\AMP54.dwg \A-modell\AMP55.dwg \A-modell\AMP56.dwg \A-modell\AMP57.dwg \A-modell\AMP58.dwg \A-modell\AMP59.dwg \A-modell\AMP60.dwg \A-modell\AMP61.dwg \A-modell\AMP62.dwg \A-modell\AMP63.dwg \A-modell\AMP64.dwg \A-modell\AMP65.dwg \A-modell\AMP66.dwg \A-modell\AMP67.dwg \A-modell\AMP68.dwg \A-modell\AMP69.dwg \A-modell\AMP70.dwg \A-modell\AMP71.dwg \A-modell\AMP72.dwg \A-modell\AMP73.dwg \A-modell\AMP74.dwg \A-modell\AMP75.dwg \A-modell\AMP76.dwg \A-modell\AMP77.dwg \A-modell\AMP78.dwg \A-modell\AMP79.dwg \A-modell\AMP80.dwg \A-modell\AMP81.dwg \A-modell\AMP82.dwg \A-modell\AMP83.dwg \A-modell\AMP84.dwg \A-modell\AMP85.dwg \A-modell\AMP86.dwg \A-modell\AMP87.dwg \A-modell\AMP88.dwg \A-modell\AMP89.dwg \A-modell\AMP90.dwg \A-modell\AMP91.dwg \A-modell\AMP92.dwg \A-modell\AMP93.dwg \A-modell\AMP94.dwg \A-modell\AMP95.dwg \A-modell\AMP96.dwg \A-modell\AMP97.dwg \A-modell\AMP98.dwg \A-modell\AMP99.dwg \A-modell\AMP100.dwg

LAGER: SB11

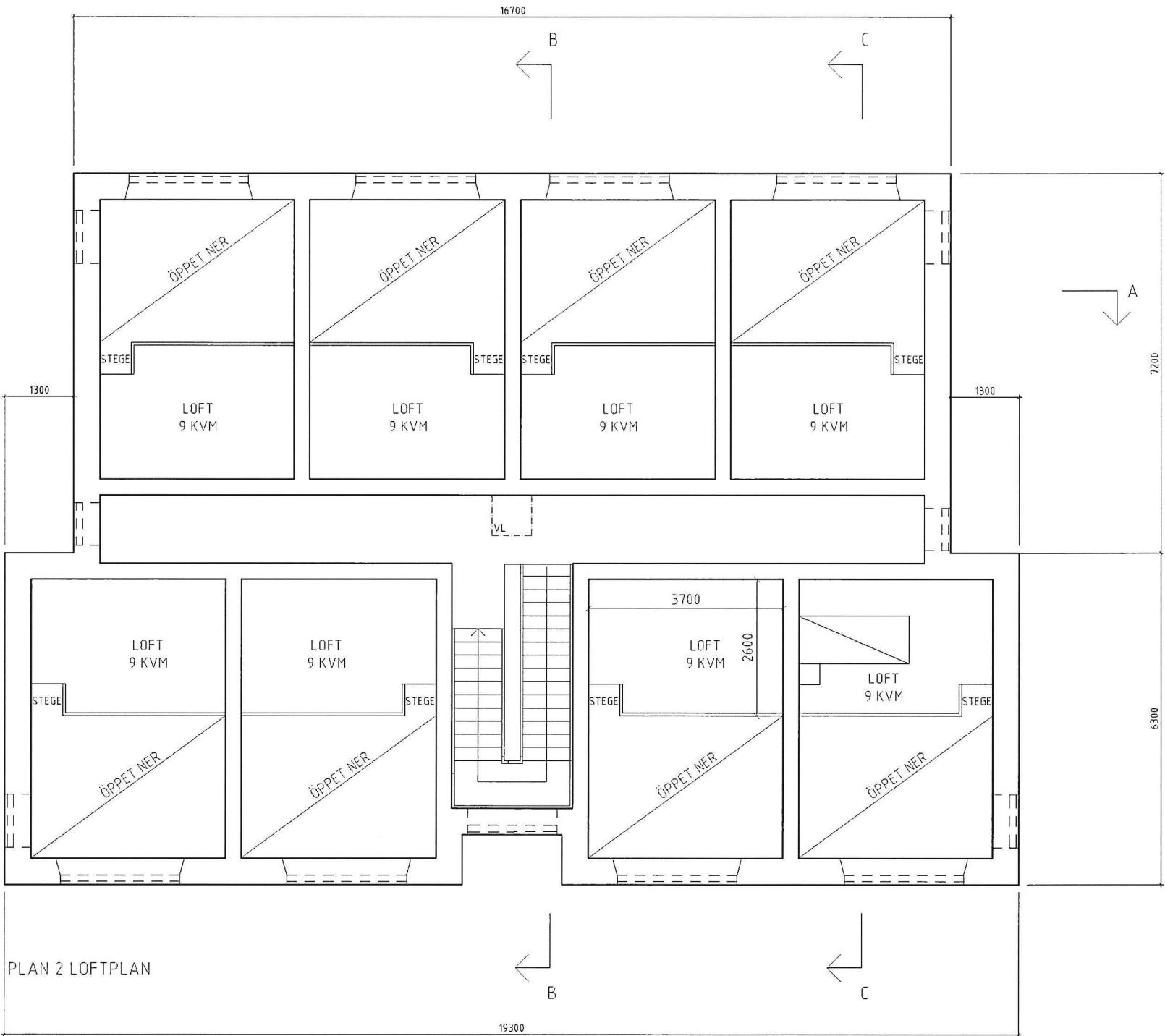
Alla mått är angivna i mm



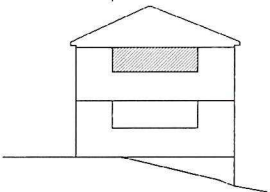
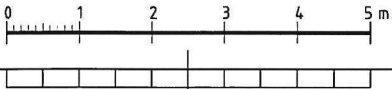
BET	ANT	ÄNDRINGEN AVSER	DATUM	SIGN
BYGGLOVHANDLING				
kv Fölet 2, Svalvågen 1 Bromma, Stockholm				
a-sidan arkitektkontor			TEL 078-640590 FAX 023-711100 ERTAGETAGEN 5X 7% 30 STOCKHOLM	
UPPDRAG NR 17-081		RITAD AV JA	HANDLÄGGARE JA	
DATUM 2020-03-11		ANSVARIG PB		
Nybyggnation flerbostadshus Plan 2				
SKALA A1: 1:50 A3: 1:100		NUMMER A 40.1-004		DCT

FÖRKLARINGAR

Alla mått är angivna i mm



PLAN 2 LOFTPLAN



Orienteringsfigur



BET	ANT	ÄNDRINGEN AVSER	DATUM	SIGN
BYGGLOVHANDLING				
kv Fölet 2, Svalvägen 1				
Bromma, Stockholm				
a-sidan				
arkitektkontor				
TEL 08-640590 FAX 023-711180				
ERSTAGATAN 29				
114 26 STOCKHOLM				
UPPDRAG NR	17-081	RITAD AV	JA	HANDLÄGGARE
DATUM	2020-03-11	ANSVARIG	PB	JA
Nybyggnation flerbostadshus				
Plan 2 Loftplan				
SKALA	A1= 1:50	NUMMER	A 40.1-005	BCT
A3= 1:100				

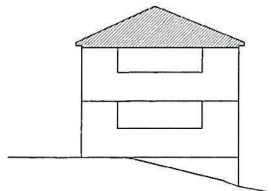
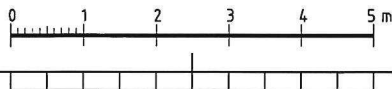
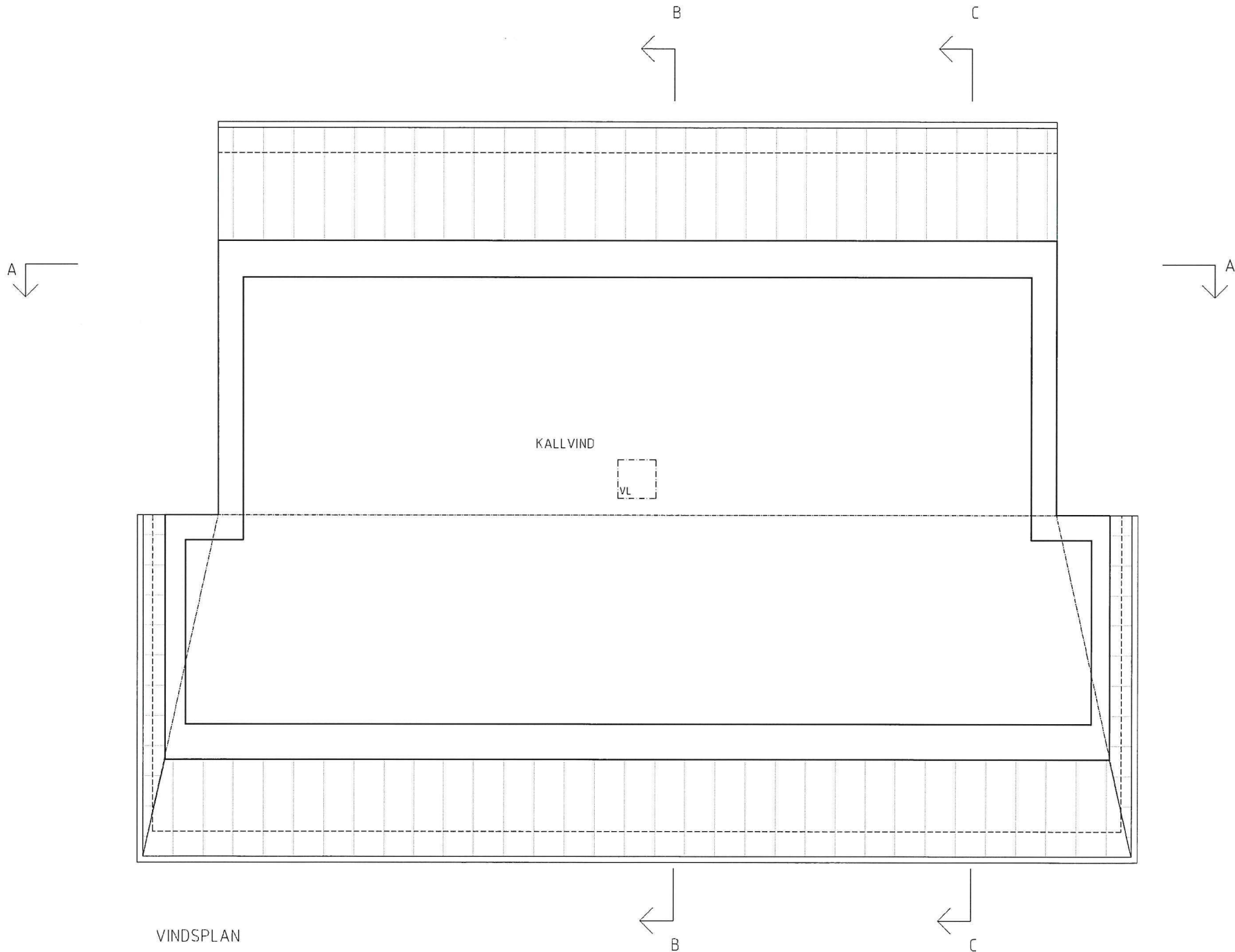
PLU: 2020-03-11 T107 PVA-SIDAN20-300 STOCKHOLM FÖLET ZARBETSPROJEKTERING RITNINGAR-RITNINGAR-BLIDWG JOAKIM ÅBERG

XREF: PVA-sidan\Myller och Lillabör prjekt\c\in CAD\Symboler\Varproj.DWG _LA-model\LAHFE.dwg _LA-model\LAHPI1.dwg _LA-model\LAHPI2.dwg _LA-model\LAHPI3.dwg _LA-model\LAHPI4.dwg _LA-model\LAHPI5.dwg _LA-model\LAHPI6.dwg _LA-model\LAHPI7.dwg _LA-model\LAHPI8.dwg

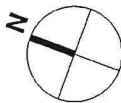
LAGER: SB11

XREF:P:\A-a-sidan\Material och tillbehör\projekt\Acin CAD\Symboler\Material.DWG _LA-model\AMP01.dwg _LA-model\AMP02.dwg _LA-model\AMP03.dwg _LA-model\AMP04.dwg _LA-model\AMP05.dwg _LA-model\AMP06.dwg _LA-model\AMP07.dwg _LA-model\ANS.dwg

LAGER: SB11



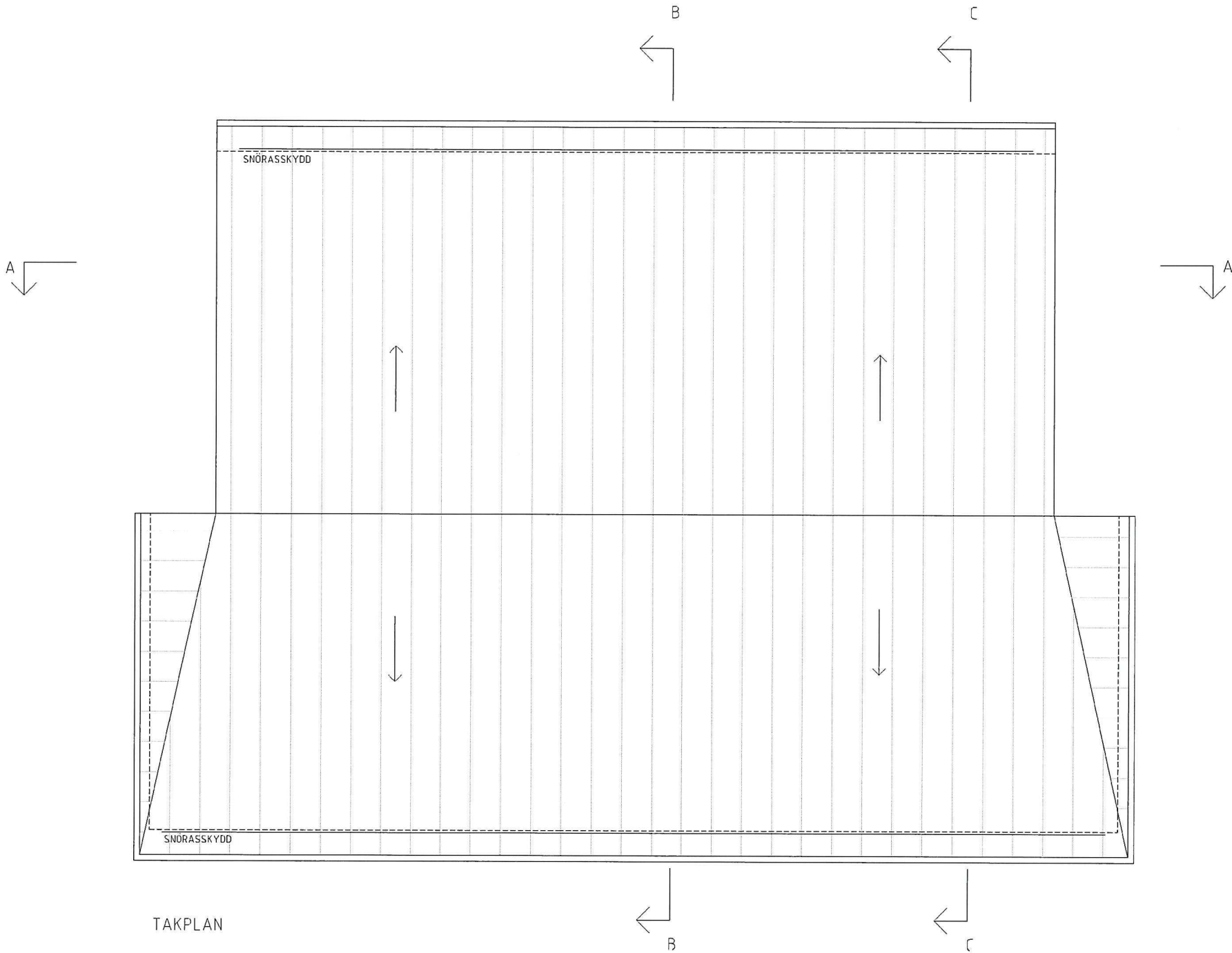
Orienteringsfigur



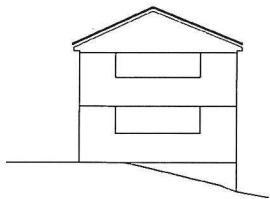
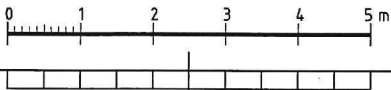
BET	ANT	ÄNDRINGEN AVSER	DATUM	SIGN
BYGGLOVHANDLING				
kv Fölet 2, Svalvägen 1				
Bromma, Stockholm				
a-sidan arkitektkontor				
TEL 018-640590 FAX 023-711100				
ERSTAGATAN 25				
161 36 STOCKHOLM				
UPPDRAG NR	17-081	RITAD AV	JA	HANDLÄGGARE
DATUM	2020-03-11	ANSVARIG	PB	JA
Nybyggnation flerbostadshus				
Vindsplan				
SKALA	A1= 1:50	NUMMER	A 40.1-006	BCT
A3= 1:100				

XREF: P:\A-sidan\Walar och Hållbarhet\projekt\rit\A-sidan\modeller\Walar\DWG _\A-modell\WAF.dwg _\A-modell\WMP01.dwg _\A-modell\WMP02.dwg _\A-modell\WMP03.dwg _\A-modell\WMP04.dwg _\A-modell\WMP05.dwg _\A-modell\WMP06.dwg _\A-modell\WMP07.dwg _\A-modell\WMS.dwg

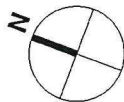
LAGER: SB11



TAKPLAN



Orienteringsfigur



BET	ANT	ÄNDRINGEN AVSER	DATUM	SIGN
BYGGLOVHANDLING				
kv Fölet 2, Svalvägen 1				
Bromma, Stockholm				
a-sidan arkitektkontor				
TEL 08-462590 FAX 923-711189				
ERSTAGATAN 29				
141 34 STOCKHOLM				
UPPDRAG NR	17-081	RITAD AV	JA	HANDLÄGGARE
DATUM	2020-03-11	ANSVARIG	PB	JA
Nybyggnation flerbostadshus				
Takplan				
SCALA	AI= 1:50	NUMMER	A 40.1-007	BET
AS= 1:100				