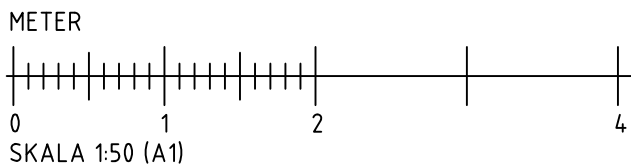
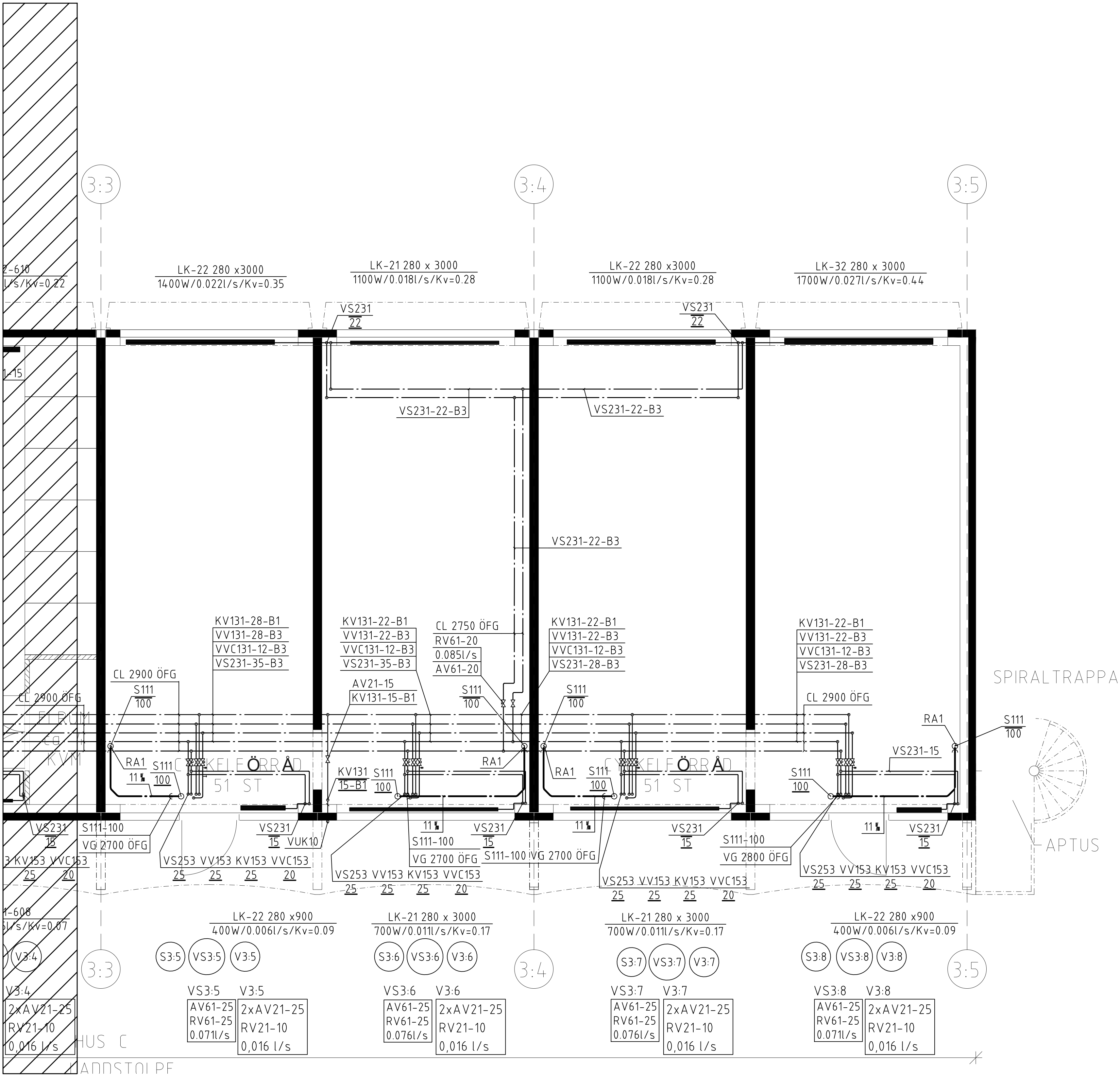



SE RITN V-50.1-0031



FÖRKLARINGAR

EXEMPEL



FUNKTION

(L) = LUFTNINGSLEDNING

SYSTEM/MEDIA

- FV1 = FJÄRRVÄRME
VS2 = VÄRME SEKUNDÄR
VV1 = TAPPVÄRMVATTEN, SYSTEM 1
VVC1 = TAPPVÄRMVATTENCIRKULATION, SYSTEM 1
KV1 = TAPPKALLVATTEN, SYSTEM 1
S1 = SPILLVATTEN, SANITÄRT

MATERIAL

- 1 = LEDNINGAR AV GJUTJÄRNSRÖR
11 = MA-RÖR SS-EN 877
2 = LEDNINGAR AV STÅLRÖR
23 = TRYCKKÄRLSSTÅL SS-EN 10 216-2, PN16 PN25
3 = LEDNINGAR AV KOPPARRÖR
31 = KOPPARRÖR RAKA SS-EN 1057
34 = KOPPARRÖR FÖRKROMADE SS-EN 1057
5 = LEDNINGAR AV PLÄSTRÖR (TRYCKRÖR)
52 = PEX RÖR, VÄRME/TAPPVATTEN, PN10
53 = PB-RÖR, TRYCKRÖR, MED ISOLERING, VÄRME/TAPPVATTEN, PN10

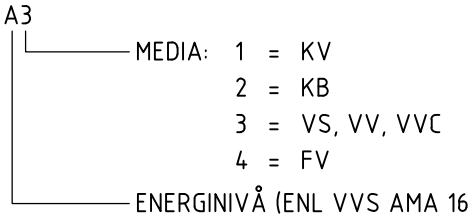
6 = LEDNINGAR AV PLÄSTRÖR (AVLOPP)

- 61 = PP MARKAVLOPP
62 = PP INOMHUSAVLOPP

ISOLERING

INGEN SIFFRA = INGEN ISOLERING

EXEMPEL



- Ax = ISOLERING ENLIGT ENERGINIVÅ A
Bx = ISOLERING ENLIGT ENERGINIVÅ B
Cx = ISOLERING ENLIGT ENERGINIVÅ C
K3 = KONDENSISOLERING 13-19mm

MATERIALSPECIFIKATION

- AL = AVLÜFTNINGSANORDNING
AV = AVSTÄNGNINGSVENTIL
B = GOLVBRUNN
BL = BLANDARE
DB = DISKBANK
RV = REGLERVENTIL
RT1 = TERMOMETER
TS = TVÄTTSTÄLL
TV = TAPPVENTIL
UB = UTSLAGSBÄCK
VK = VÄTTENKLOSETT
MF = VÄTTENMÄTARE
LK = KONVEKTOR
MC = RADIATOR

EXEMPEL

- TYP AV RADIATOR/KONVEKTOR M21-405
EFFEKT 500W/0.012/0.19
FLÖDE l/s
KV-VÄRDE
DIMENSION PÅ KOPPLINGSLEDNINGAR TILL RADIATORER/KONVEKTORER ÄR VS131-15 DÄR EJ ANNAT ANGES.

-	-	-	-	
REV	ANT	AVSEENDE	SIGN	DATUM
FASTIGHET		GRIMSTA 1:5		
ADRESS		BERGSLAGSVÄGEN, STOCKHOLM		
		Svenska Bostäder		
BOX 95		162 12 VÄLLINGBY	TEL. 08/508 370 00	
<input type="checkbox"/>	A	-	ANDREAS MARTIN-LÖF	ARKITEKTER
<input type="checkbox"/>	K	-	STRUCTOR BYGG	STOCKHOLM AB
<input type="checkbox"/>	E	-	UPPSALA	TEKNIKPROJEKTERING AB
<input checked="" type="checkbox"/>	V	-	SEVEKO	VVS KONSULT AB
<input type="checkbox"/>	M	-	STRUCTOR MARK	STOCKHOLM AB
<input type="checkbox"/>	-	-	-	-
<input type="checkbox"/>	-	-	-	-
BYGGLOVSHANDLING				
RITNINGEN AVSER				
HUS	C	DEL 2	CFD.NR	
PLAN	0	VÄNING	BOTTENVÄNING	
PLANRITNING				
RÖRINSTALLATIONER				
SKALA	A1 1:50	A3 1:100	Disciplin	V
KONSTRUERAD AV/HANDLAGGARE		RITAD AV		GRANSKAD AV
BH/HSA		BH		HSA
DATUM				
2019-06-14				
ARBETSNUMMER		V-50.1-0032		
5432				
				REV