





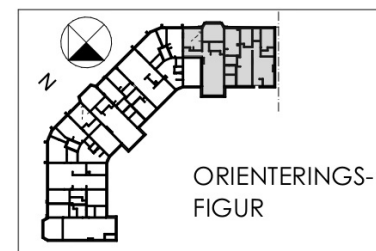
SKALA	NUMER	BET
1:100, 1:1000	A00:03	A

 Befintlig dörr/byggnadsdel

 Befintlig btg-innervägg

 Ny dörr/byggnadsdel

 Vändradie för inomhusrullstol



Selander
Arkitekter

PLAN HUS 166

1.100, 1.1000	A00.04	A
---------------	--------	---

