Bengt Dahlgren Stockholm AB
Hammarby Allé 47
120 30, STOCKHOLM
Telefon: 08-588 88 100
Fax: 08-588 88 101

SH

HANDLINGSFÖRTECKNING

Projekt STURE
BYGGNAD 11
Stockholm
Om/Nybyggnation
SYSTEMHANDLING

Antal blad	Blad nr
1	**1**

Uppdragsnr: 20231100

Sign: **Karl Sandström**

Datum: **2024-06-28**

Senaste ändr:

Filnamn	Bet	Ritningens benämning	Skala	Ritnings-datum	Ändrings-datum
		0 - DOKUMENT			
11-VS-50-TB		Teknisk beskrivning Rör – BY11	-	24-06-28	
		1 - PLANRITNINGAR RÖRANLÄGGNING			
11-VS-50-1-0900		BY11, Plan -1	1:50	24-06-28	
11-VS-50-1-1000		BY11, Plan 0	1:50	24-06-28	
11-VS-50-1-1100		BY11, Plan 1	1:50	24-06-28	
11-VS-50-1-1200		BY11, Plan 2	1:50	24-06-28	
11-VS-50-1-1300		BY11, Plan 3	1:50	24-06-28	
11-VS-50-1-1400		BY11, Plan 4	1:50	24-06-28	
11-VS-50-1-1500		BY11, Plan 5	1:50	24-06-28	
11-VS-50-1-1600		BY11, Plan 6	1:50	24-06-28	
		8 - SCHEMAN RÖRINSTALLATION			
11-VS-50-8-0001		Stamschema spill- och tappvatten, Byggnad 11	-	24-06-28	
11-VS-55-8-0001		Flödesschema kyla , Byggnad 11	-	24-06-28	
11-VS-56-8-0001		Flödesschema värme, Byggnad 11	-	24-06-28	
11-VS-56-8-0002		Flödesschema befintlig undercentral, Byggnad11	-	24-06-28	
11-VS-56-8-0003		Flödesschema värme- radiatorer, Byggnad 11	-	24-06-28	

Inkom till Stockholms stadsbyggnadskontor - 2025-04-22, Dnr 2024-08091

11-VS-50-1-0900

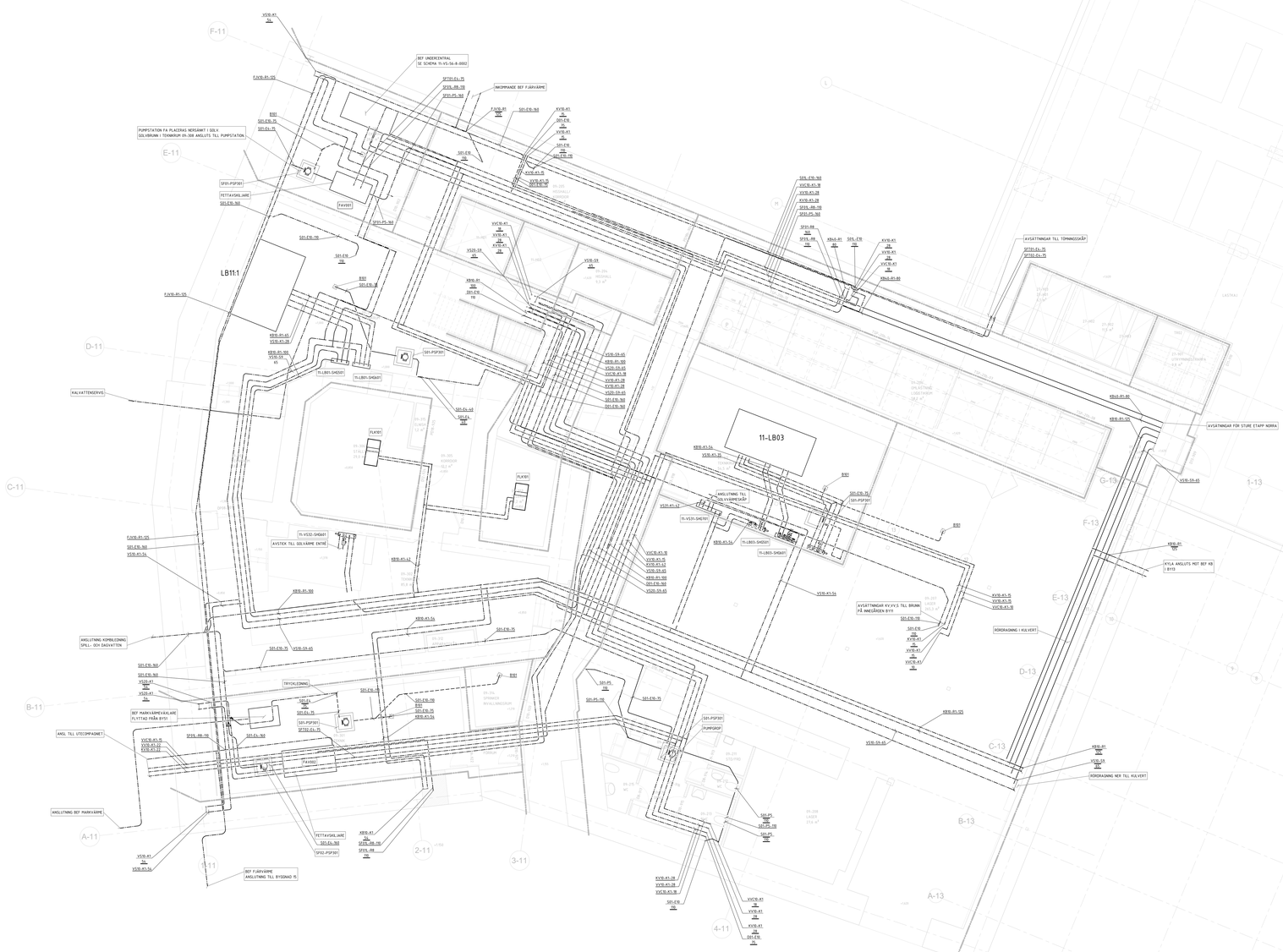

FÖRKLARINGAR

SS-VS101 - K1 - 15

POS 1 AVISER HUS NR.
OM TILLÄMPBART.
POS 2 AVISER SYSTEM OCH NR
POS 3 AVISER MATERIAL OCH KVALITÉ
POS 4 AVISER DIMENSION

SYSTEM (POS 2)

AKL KONDENSLEDNING, LUFTARE, SVSA
D++ DAGVATTEN
DRN DRÄNVATTEN
F,R++ FÄRRMYLA
FJV FJÄRRVÄRME
KD1 KONDENSVATTEN FRÅN KYLANL
KB++ KÖLDBÄRARE
KP++ KÖLDBÄRARE, PRIMÄR – GEOENERGI
KS++ KÖLDBÄRARE, SEKUNDÄR – LUFTBEHANDLING
KV++ TAPPKALLVATTEN
RS01 RENSPUMPNINGSSYSTEM TILL FETTAVSKILJARE
S++ SPILLVATTEN
S++L SPILLVATTEN, LUFTARE
S+++ SPILLVATTEN TILL FETTAVSKILJARE
SL++ SPILLVATTEN, LUFTARE
S1++ SPILLVATTEN TRYCKSATT
V+++ ÅTERVINNINGSSYSTEM – LUFTBEHANDLING
VP++ VÄRME, PRIMÄR – GEOENERGI
VS++ VÄRME, SEKUNDÄRT VENTILATIONSSYSTEM
VS2+ VÄRME, SEKUNDÄRT RADIATORSYSTEM
VS3+ VÄRME, SEKUNDÄRT GOLVVÄRME
VV++ TAPPVARMVATTEN
VC++ TAPPVARMVATTEN, CIRKULATION

MATERIAL OCH KVALITET (POS 3)

EA TRYCKLEDNING SPILLVATTEN PE100
EB INOMHUSAVLOPP PE
K1 KOPPARRÖR
P2 MARKAVLOPPSRÖR
P5 INOMHUSAVLOPP, GEBERIT SILENT PRO
R1 ROSTFRIA STÅLRÖR, EN 14301
R8 ROSTFRITT SYRAFAST STÅLRÖR, EN 14406, AVLOPP
S4 STÅLRÖR, HANDELSTUB
S5 STÅLRÖR, TRYCKVARLSRÖR
X1R PE-X, RÖR I RÖR
X1Z ALUPEX

ÖVRIGA BETECKNINGAR

CL CENTRUMLINJE
FORTS FORTSÄTTER/FORTSÄTTNING
INK INKOPPLING
ISOL ISOLERING
LK LINDERKRAV
PR PROPPNING, REDOVISAS ÄVEN MED SYMBOL
VG VATTENGÅNG
DK DVÄRMLKRAV

PLUSGRADER

PLUSGRADER FÖR RÖRLEDNINGAR AVISER CENTRUMLINJE
PLUSGRADER FÖR SJÄLVFALLSLEDNING AVISER VATTENGÅNG
ABSOLUT HÖJDSÄTTNING GÄLLER FÖR HÖJDANGIVELSER.

LEDNINGSFALL

SJÄLVFALLSLEDNINGAR FÖRLÄGGS MED 1%, FALL ÄR EJ
ANNAT ANGES.

ANSLUTNINGSDIMENSIONER

GÄR EJ ANNAT ANGES SKALL
KOPPLING, OCH ANSLUTNINGSLEDNINGARS DIMENSION VARA.

APPARAT	KV	VV	S	VS
BL	15/16	15/16	--	--
DB	15/16	15/16	75	--
TL	12/16	12/16	50	--
TV	12/16	--	50	--
UB	15/16	15/16	75	--
B	--	--	75/110	--
RAD	--	--	--	15
KONV	--	--	--	15

LUFTINGSANORDNINGAR FÖ KOLLEDNING ENL MVC-633.

PÅ LIGGANDE RÖRLEDNING ALT1

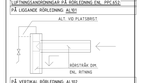

PÅ VERTIKAL RÖRLEDNING ALT1

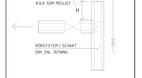

HÄNVISNINGAR

———	BRANDCELLSGRÄNS EI30
———	BRANDCELLSGRÄNS EI60
———	EVENTUELL HYRESGÄSTGRÄNS
11-VS-50-TB	BESKRIVNING
11-VS-50-HF	HANDLINGSFÖRTECKNING

FÖR ÖTEKTADE DELAR, SE SEKTIONSRITNINGAR

ÄN.1	ÄNDRINGS ÅTGÄRD	DATUM	SIGN

SYSTEMHANDLIN

STORGÅRDSGATAN 15
117 43 STOCKHOLM

KV SPEÅLINGENSBACKE

FAST830001 | STUREGALLERIAN AB

BYGGHERRE

STURE GALLERIAN

ÖVERSIKTSRITNING

A	AIX Arkitekter AB	T: 08 690 29 00
B	Brandskyddslaget AB	T: 08 588 188 00
E	WSP Sverige AB	T: 010 722 50 00
K	PE Teknik & Arkitektur	T: 070 516 00 00
V	Rengö Dahlgren AB	T: 08 588 801 00
SP	Cinnica AB	T: 08 600 297 50
-		T: -
-		T: -

STATUS	GRANSKADES AV	GRANSKNINGSNR
20231100	JG	IP NORDBÅGE

DATUM	SIGN	BYGGDEL
28-06-2024	TJ/JOON	BYTI

NY- OCH OMBYGGNAD

PLAN -1T

RÖRINSTALLATIONER

SKALA	FORMAT	NR	ÄN1
1:50		11-VS-50-1-0900	

SKALA 1:50

0 1 2 5

METER

2024-07-03 13:52:44

Ritad av Systemsoc Ledningsgrupperingen - 2023-04-03 Dnr 2023/0005

11-VS-50-1-1000

FÖRKLARINGAR

TS-VS21 - R1 - P5

POS 1 AVISER HUS NR
OM TILLÄMPBART
POS 2 AVISER SYSTEM IDN NR
POS 3 AVISER MATERIAL OCH KVALITÉ
POS 4 AVISER DIMENSION

SYSTEM (POS 2)

AGL	KOMBILEDNING, LUFTARE, SVIDA
D++	DAGVATTEN
DRN	DRÄNERINGSVATTEN
F,R++	FJÄRRKYLA
F/V++	FJÄRRVÄRME
KD-	KONDENSVATTEN FRÅN KYLANL
KD++	KONDENSVATTEN
KM++	KÖLDBÄRARE, PRIMÄR - GEODENERGI
KS++	KÖLDBÄRARE, SEKUNDÄR - LUFTBEHANDLING
M++	TAPPVARMVATTEN
RSR	RENSPOLMNDSYSTEM TILL FETTAVSKILJARE
S++	SPILLVATTEN
S+L	SPILLVATTEN, LUFTARE
SF++	SPILLVATTEN TILL FETTAVSKILJARE
SLB+	SÄKERHETSLEDNING
SP++	SPRINKLERVATTENSKATT
VÅ/V+	ÅTERVINNINGSSYSTEM - LUFTBEHANDLING
VP++	VÄRME, PRIMÄR - GEODENERGI
VS+	VÄRME, SEKUNDÄRT VENTILATIONSSYSTEM
VS2+	VÄRME, SEKUNDÄRT RADIATORSYSTEM
VS3+	VÄRME, SEKUNDÄRT GOLVVÄRME
VV++	TAPPVARMVATTEN
VÖ/V+	TAPPVARMVATTEN, CIRKULATION

MATERIAL OCH KVALITET (POS 3)

CL	TRYCKLEDNING SPILLVATTEN PE100
EN	INOMRIGGAR,IMP PE
K1	KOPPARRÖR
P2	MARKVILOPPSRÖR
P5	INOMRIGGALOPP, GEBERIT SILENT PRO
R1	RISTFRIA STÅLRÖR, EN 1.4301.
R8	RISTFRITT SYRAFAST STÅLRÖR, EN 1.4404, AVLOPP
S4	STÅLRÖR, HANDELSTUB
S9	STÅLRÖR, TRYCKVARLSRÖR
X11	PE-X, RÖR I RÖR
X3	ALUPEX

ÖVRIGA BETECKNINGAR

CL	CENTRUMLINJE
FORTS	FORTSÄTTER/FORTSÄTTNING
INK	INKOPPLING
ISOL	ISOLERING
UK	UNDERKANT
PR	PROPPNING, REDOVISAS ÄVEN MED SYMBOL
VÖ	VÄTTNGÅNG
ÖK	ÖVERKANT

PLUSGIVER

PLUSGIVER FÖR RÖRLEDNINGAR AVISER CENTRUMLINJE
PLUSGIVER FÖR S,R,P VALLSLEDNING AVISER VÄTTNGÅNG
ABSOLUT HÖJDSÄTTNING GÄLLER FÖR HÖJDANGIVELSER

LEDNINGSFALL

S,R,C,P VALLSLEDNINGAR FÖRLÄGGS MED 1%0 FALL OM ÄR EJ ANNAT ANGES

ANSLUTNINGSDIMENSIONER

OM ÄR EJ ANNAT ANGES SKALL:
KOPPLNGL: IDN ANSLUTNINGSLEDNNINGARS DIMENSION VARA

APPARAT	KV	VV	S	VS
BL	15/%	15/%	--	--
DB	15/%	15/%	75	--
TS	12/%	12/%	50	--
VV	12/%	--	50	--
UB	15/%	15/%	50	--
VÖ	--	--	75/110	--
RAD	--	--	--	15
KONV	--	--	--	15

LUFTBEHANDLARKOMPONENTER FÖR KONTROLLENL EN1886

PÅ LIGGANDE RÖRLEDNING AL1R2

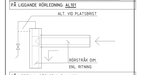

PÅ VERTIKAL RÖRLEDNING AL1R2

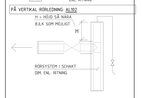

HÄNVISNINGAR

—·—·—	BRANDCELLSGRÄNS EI30
—··—··—	BRANDCELLSGRÄNS EI60
━━━━	EVENTUELL HYRESGÄSTGRÄNS
TI-VS-50-TB	BESKRIVNING
TI-VS-50-HF	HANDLINGSFÖRTECKNING

FÖR OTEXTADE DELAR, SE SEKTIONSRITNINGAR

REV	ÄNDRING ÅVDN	SIGN	DATUM	GODK

SYSTEMHANDLIN

KV SPÅRLINGSBACKE

STUREGALLERIAN FASTBIN30001	STUREGALLERIAN AB

STURE GALLERIAN

ÖVERSIKTSKARTA

A	AIX Arkitekter AB
B	Brandskyddslaget AB
E	WSP Sverige AB
K	PE Teknik & Arkitektur
V	Ramböll Sverige AB
SP	Convise AB

A	T. 08 690 29 00
B	T. 08 588 988 00
E	T. 010 722 50 00
K	T. 070 536 00 00
V	T. 08 588 085 00
SP	T. 08 400 297 50
-	T. -
-	T. -
-	T. -

PROJEKT NR 20231160	KVALITETSKONTR AV JG	HANDLINGSNR P NORRBÅGE
28-06-2024	T.S.IDON	BY11

NY- OCH OMBYGGNAD
Plan 0
RÖRINSTALLATIONER

SKALA	HANDLINGSTYP	DNR
1:50	11-VS-50-1-1000	

SKALA 1:50
0 1 2 5
METER

Version av Ramverket: ramhandlingsversionen - 2020-04-01 (Ver 2020.0000)

2024.09.03 2:52:14

Inkom till Stockholms stadsbyggnadskontor - 2025-04-22, Ert: 2024-08095

2024-07-03 07:32 v.9

SKALA 1:100

0 METER 1 2 3 4 5

11-VS-50-1-1100

FÖRKLARINGAR

PO 1	VATTEN KALL NR
PO 2	VATTEN SYSTEM KALL NR
PO 3	VATTEN SYSTEM VARM NR
PO 4	VATTEN SYSTEM VARM RETUR NR

ALLMÄNT

AL	ALLMÄNT
FÖR	FÖRDELNING, LUFTARE, SVÄV
FÖR1	FÖRDELNING
FÖR2	SKANDROTVÄTTA
FÖR3	SKANDROTVÄTTA
AF	AVFRÄNNINGSVATTEN
AF1	AVFRÄNNINGSVATTEN
AF2	AVFRÄNNINGSVATTEN KYLA KYLVAR
AF3	AVFRÄNNINGSVATTEN
AF4	AVSKILJARE PRIMÄR - SEKUNDÄR
AF5	AVSKILJARE PRIMÄR - SEKUNDÄR
AF6	AVSKILJARE PRIMÄR - SEKUNDÄR
AF7	AVSKILJARE PRIMÄR - SEKUNDÄR
AF8	AVSKILJARE PRIMÄR - SEKUNDÄR

11-VS-50-1-1200

FÖRKLARINGAR

SS-VS21 - R1 - 15

POS 1 AVISER HUS NR.
OM TILLÄMPBART
POS 2 AVISER SYSTEM IDN NR.
POS 3 AVISER MATERIAL OCH KVALITÉ
POS 4 AVISER DIMENSION

SYSTEM (POS 2)

AGL	KOMBILEDNING, LUFTARE, SVIDA
D++	DAGVATTEN
DRN1	DRÄNERINGSVATTEN
F,RV++	FJÄRRVÄLA
F,VV++	FJÄRRVÄRME
KD-	KONDENSVATTEN FRÅN KYLANL
KM++	KYLMEDIERÖR
VP++	KÖLDBÄRARE, PRIMÄR - GEODENERGI
VS++	KÖLDBÄRARE, SEKUNDÄR - LUFTBEHANDLING
KV++	TAPPVALLSVATTEN
RS01	RENSPLANNSSYSTEM TILL FETTAVSKILJARE
S++	SPILLVATTEN
S++L	SPILLVATTEN, LUFTARE
SF++	SPILLVATTEN TILL FETTAVSKILJARE
SLR+	SÄKERHETSLEDNING
SP++	SPRINKLERVATTENSKYDDSKATT
VA++	ÅTERVINNINGSSYSTEM - LUFTBEHANDLING
VP++	VÄRME, PRIMÄR - GEODENERGI
VS+	VÄRME, SEKUNDÄRT VENTILATIONSSYSTEM
VS2+	VÄRME, SEKUNDÄRT RADIATORSYSTEM
VS3+	VÄRME, SEKUNDÄRT GOLVVÄRME
VV++	TAPPVARMVATTEN
VVC++	TAPPVARMVATTEN, CIRKULATION

MATERIAL OCH KVALITET (POS 3)

CL	TRYCKLEDNING SPILLVATTEN PE100
EN	INMPRIGNERAT PP-RE
KI	KOPPARRÖR
PZ	MARKVILOPPSRÖR
PS	INOMHUSVILOPP, GEBERIT SILENT PRO
RI	RISTFRIA STÅLRÖR, EN 1.4301
RB	RISTFRITT SYRAFAST STÅLRÖR, EN 1.4404, AVLOPP
SL	STÅLRÖR, HANDELSTUB
SV	STÅLRÖR, TRYCKVARLSRÖR
XT	PE-X, RÖR I RÖR
XS	ALUPEX

ÖVRIGA BETECKNINGAR

CL	CENTRUMLINJE
FORTS	FORTSÄTTER/FORTSÄTTNING
INK	INKOPPLING
ISOL	ISOLERING
UK	UNDERKANT
PR	PROPPNING, REDOVISAS ÄVEN MED SYMBOL
VS	VATTENGÅNG
ÖK	ÖVERKANT

PLUSGIVER

PLUSGIVER FÖR RÖRLEDNINGAR AVISER CENTRUMLINJE
PLUSGIVER FÖR SLALLSLEDNING AVISER VATTENGÅNG
ABSOLUT HÖJDSÄTTNING GÄLLER FÖR HÖJDANDVISLSER

LEDNINGSFALL

SLALLSLEDNINGAR FÖRLÄGGS MED TILL FALL DÄR EJ ANNAT ANGES

ANSLUTNINGSDIMENSIONER

DÄR EJ ANNAT ANGES GÄLLA:
KOPPLING: IDN ANSLUTANDELEDNINGARS DIMENSION VARA

APPARAT	KV	VV	S	VS
BL	15/16	15/16	--	--
DB	15/16	15/16	75	--
TS	12/16	12/16	50	--
VV	12/16	--	110	--
UB	15/16	15/16	110	--
WC	--	--	75/110	--
RAD	--	--	--	15
KONV	--	--	--	15

LUFTANSLUTANDSMÅNGAR FÖR KONVEKTORER EN. EPC 6135

PÅ LIGGANDE RÖRLEDNING ALNO

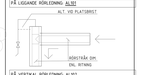

PÅ VERTIKAL RÖRLEDNING ALNO

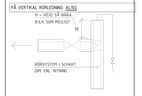

HÄNVISNINGAR

—·—·—	BRANDCELLSGRÄNS E030
—··—··—	BRANDCELLSGRÄNS EW4
═══	EVENTUELL HYRESGÄSTGRÄNS
11-VS-50-TB	BESKRIVNING
11-VS-50-HF	HANDLINGSFÖRTECKNING

FÖR OTEXTADE DELAR, SE SEKTIONSRITNINGAR

REV	ÄNDRING AV DATUM	SIGN

SYSTEMHANDLIN

KV SPERLINGENSBACKE

STORBYGGNADSPROJEKTNAMN: FASTB30001 | STUREGALLERIAN AB

KUND: STURE GALLERIAN

ARKITEKTKONTOR

A	AIX Arkitekter AB	T. 08 690 29 00
B	Brandkybiblyget AB	T. 08 588 188 00
E	WSP Sverige AB	T. 010 722 50 00
K	FE-Teknik & Arkitektur	T. 090 534 00 00
V	Bengt Dahlgren AB	T. 08 588 881 00
SP	Sweco AB	T. 08 690 291 50
		T. -
		T. -
		T. -

UPPDRAG NR 20231100	RITAD/KONTR AV JG	TAMB.SALDAT P NORDBÅGE
DATUM 28-06-2024	GRAD/FASE T.S.IDON	DATUMSKALA BYT1

NY- OCH OMBYGGNAD

Plan 2

RÖRINSTALLATIONER

SKALA	RITNING	REV
1:50	11-VS-50-1-1200	

SKALA 1:50

0 1 2 5

METER

Ritad av Brandman mallbeskrivningsdokument - 2020-04-20 Ver 2024-08-01

2024-07-03 13:52:13

11-VS-50-1-1300

SKALA 1:50

0 1 2 5

METER

FÖRKLARINGAR

SS-VS21 - R1 - P1

POS 1 AVISER HUS NR.
OM TILLÄMPBART
POS 2 AVISER SYSTEM OCH NR.
POS 3 AVISER MATERIAL OCH KVALITÉ
POS 4 AVISER DIMENSION

SYSTEM (POS 2)

AGL	KOMBILEDNING, LUFTARE, SVIDA
D++	DAGVATTEN
DRN	DRÄNERINGSVATTEN
F,RV++	FJÄRRVÄLA
F,VV++	FJÄRRVÄRME
KD-	KONDENSVATTEN FRÅN KYLANL
KD+	KONDENSVATTEN
KM++	KÖLDBÄRARE, PRIMÄR - GEOENERGI
KS++	KÖLDBÄRARE, SEKUNDÄR - LUFTBEHANDLING
KV++	TAPPVALLSVATTEN
RS01	RENSPUMPSSYSTEM TILL FETTAVSKILJARE
S++	SPILLVATTEN
S++L	SPILLVATTEN, LUFTARE
SF++	SPILLVATTEN TILL FETTAVSKILJARE
SLR+	SÄKERHETSLEDNING
SV++	SPILLVATTEN, FECESKATT
VA++M	ÅTERVINNINGSSYSTEM - LUFTBEHANDLING
VF++	VÄRME, PRIMÄR - GEOENERGI
VS+	VÄRME, SEKUNDÄRT VENTILATIONSSYSTEM
VS2+	VÄRME, SEKUNDÄRT RADIATORSYSTEM
VS3+	VÄRME, SEKUNDÄRT GOLVVÄRME
VV++	TAPPVARMVATTEN
VVC+	TAPPVARMVATTEN, CIRKULATION

MATERIAL OCH KVALITET (POS 3)

CL	TRYCKLEDNING SPILLVATTEN PE100
EN	INPRIGLAS/INP PE
K1	KOPPARRÖR
P2	MARKVILOPPSRÖR
P5	INOMHUSVILOPP, GEBERIT SILENT PRO
R1	RISTFRIA STÅLRÖR, EN 1.4301
R8	RISTFRITT SYRAFAST STÅLRÖR, EN 1.4404, AVLOPP
S4	STÅLRÖR, HANDELSTUB
S9	STÅLRÖR, TRYCKVARLSRÖR
X11	PE-X, RÖR I RÖR
X12	ALUPEX

ÖVRIGA BETECKNINGAR

CL	CENTRUMLINJE
FORTS	FORTSÄTTER/FORTSÄTTNING
INK	INKOPPLING
ISOL	ISOLERING
UK	UNDERKANT
PR	PROPPNING, REDOVISAS ÄVEN MED SYMBOL
VI	VATTENGÅNG
ÖK	ÖVERKANT

RUSGIVARE

RUSGIVARE FÖR RÖRLEDNINGAR AVISER CENTRUMLINJE
RUSGIVARE FÖR SLAG RÖRLEDNING AVISER VATTENGÅNG
ABSOLUT HÖJDSÄTTNING GÄLLER FÖR HÖJDANDEVISER

LEDNINGSFALL

SVALFALLSLEDNINGAR FÖRLÄGGS MED 10Ø FALL OM EJ ANNAT ANGES

ANSLUTNINGSDIMENSIONER

OM EJ ANNAT ANGES GÄLLA:
KOPPLING: DIM ANSLUTNINGSLEDNINGARS DIMENSION VARA

APPARAT	KV	VV	S	VS
BL	15/16	15/16	--	--
DB	15/16	15/16	75	--
TS	12/16	12/16	50	--
VI	12/16	--	110	--
ÖB	15/16	15/16	110	--
RA	--	--	75/110	--
RAD	--	--	--	15
KONL				15

LUFTINGÅNGSKOMPONENTER FÖR RÖRLEDNING ENL. EPIC 615

PÅ LIGGANDE RÖRLEDNING ALT01

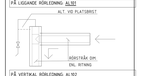

PÅ VERTIKAL RÖRLEDNING ALT02

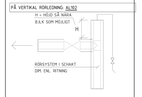

HÄNVISNINGAR

—·—·—	BRANDCELLSGRÄNS EI30
—··—··—	BRANDCELLSGRÄNS EI60
━━━━	EVENTUELL HYRESGÄSTGRÄNS
11-VS-50-TB	BESKRIVNING
11-VS-50-HF	HANDLINGSFÖRTECKNING

FÖR OTEXTADE DELAR, SE SEKTIONSRITNINGAR

REV	ANDRING AV DATUM	SIGN
A		
B		
C		

SYSTEMHANDLIN

KV SPERLINGENSBACKE

STUREFASTIGHETER PROJEKTNAMN	
FASTB30001	STUREGALLERIAN AB

STURE GALLERIAN

A	AIX Arkitekter AB	T. 08 690 29 00
B	Brandskyddslaget AB	T. 08 588 988 00
E	WSP Sverige AB	T. 010 722 50 00
K	FE Teknik & Arkitektur	T. 010 536 00 00
V	Bengt Dahlgren AB	T. 08 588 881 00
SP	Convise AB	T. 08 600 297 50
		T. -
		T. -
		T. -

UPPDRAG-NR		GRANSKADES AV	RITAD AV
20231100		JG	P NORDBÄGE
DATUM		GRANSKAD	RITADES
28-06-2024	T.S.JOON		BY11

NY- OCH OMBYGGNAD

Plan 3

RÖRINSTALLATIONER

SKALA	NUMMER	REV
1:50	11-VS-50-1-1300	

Version av Stureromm samlingsgranskarmall - 2025-04-22 Jon Joon (SWE)

2024-07-03 8:10:12

11-VS-50-1-1400

SKALA 1:50

METER

FÖRKLARINGAR	
POS 1 AVISER HUS NR. OM TILLÄMPBART	SS-VS21 - R1 - 15
POS 2 AVISER SYSTEM IDN NR.	
POS 3 AVISER MATERIAL OCH KVALITÉ	
POS 4 AVISER DIMENSION	

SYSTEM (POS 2)

AGL	KOMBILEDNING, LUFTARE, SVIDA
D++	DAGVATTEN
DRV	DRÄNERINGSVATTEN
F,R++	FJÄRRVÄRLA
F,V++	FJÄRRKYLA
KD-	KONDENSVATTEN FRÅN KYLANL
KD++	KONDENSVATTEN
VP++	KÖLDBÄRARE, PRIMÄR - GEOENERGI
VS++	KÖLDBÄRARE, SEKUNDÄR - LUFTBEHANDLING
VT++	TAPPVARMVATTEN
RS01	RENSPLANNSSYSTEM TILL FETTAVSKILJARE
S++	SPILLVATTEN
S++L	SPILLVATTEN, LUFTARE
SF++	SPILLVATTEN TILL FETTAVSKILJARE
SLR+	SÄKERHETSLEDNING
SV++	SPILLVATTEN, FECKALIER
V4++	ÖVERVAKNINGSSYSTEM - LUFTBEHANDLING
VP++	VÄRME, PRIMÄR - GEOENERGI
VS+	VÄRME, SEKUNDÄRT VENTILATIONSSYSTEM
VS2+	VÄRME, SEKUNDÄRT RADIATORSYSTEM
VS3+	VÄRME, SEKUNDÄRT GOLVVÄRME
VV++	TAPPVARMVATTEN
VC++	TAPPVARMVATTEN, CIRKULATION

MATERIAL OCH KVALITET (POS 3)

CL	TRYCKLEDNING SPILLVATTEN PE100
EN	INMPRIGNAVOPP PE
K1	KOPPARRÖR
P2	MARKAVLOPSRÖR
P5	INOMHUSAVLOPP, GEBERIT SILENT PRO
R1	ROSTFRIA STÅLRÖR, EN 1.4301
R8	ROSTFRITT SYRAFAST STÅLRÖR, EN 1.4404, AVLOPP
S4	STÅLRÖR, HANDELSTUB
S9	STÅLRÖR, TRYCKVARLSRÖR
X11	PE-X, RÖR I RÖR
X3	ALUPEX

ÖVRIGA BETECKNINGAR

CL	CENTRUMLINJE
FORTS	FORTSÄTTER/FORTSÄTTNING
INK	INKOPPLING
ISOL	ISOLERING
LK	LINDERKANT
PR	PROPPNING, REDOVISAS ÄVEN MED SYMBOL
VI	VATTENGÅNG
ÖK	ÖVERKANT

PLUSGIVER

PLUSGIVER FÖR RÖRLEDNINGAR AVISER CENTRUMLINJE
PLUSGIVER FÖR S.K. FALLSLEDNING AVISER VATTENGÅNG
ABSOLUT HÖJDSÄTTNING GÄLLER FÖR HÖJDANDVISLISER

LEDNINGSFALL

S.NC.FALLSLEDNINGAR FÖRLÄGGS MED 1%, FALL DÄR EJ ANNAT ANGES

ANSLUTNINGSDIMENSIONER

DÄR EJ ANNAT ANGES GÄLLA:
KOPPLING: IDN ANSLUTANDELEDNINGARS DIMENSION VARA

APPARAT	KV	VV	S	VS
BL	15/½	15/½	--	--
DB	15/½	15/½	75	--
TS	12/½	12/½	50	--
VI	12/½	--	50	--
ÖB	15/½	15/½	75	--
RA	--	--	75/110	--
RAD	--	--	--	15
KONU				15

LUFTANGLEKANSKRINGNAR FÖ KONLEDNING EN. PPC 633.

PÅ LIGGANDE RÖRLEDNING AL102

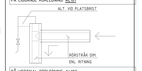

PÅ VERTIKAL RÖRLEDNING AL102

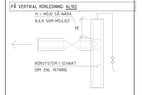

HÄNVISNINGAR

—·—·—	BRANDCELLSGRÄNS E130
—··—··—	BRANDCELLSGRÄNS EW60
═══	EVENTUELL HYRESGÄSTGRÄNS
11-VS-50-TB	BESKRIVNING
11-VS-50-HF	HANDLINGSFÖRTECKNING

FÖR UTEXTADE DELAR, SE SEKTIONSRITNINGAR

REV	ÄNDRING AVSER	DATUM	SIGN

SYSTEMHANDLIN

KV SPERLINGENSBACKE

STUREGALLERIAN AB

FASTB30001

STURE GALLERIAN

ÖVERSIKTSKARTA

11-VS-50-1-1500

SE TYPPLAN 11-V-50-1-1400
11-LB02
6xRAD102
6xRAD102
6xRAD102

11-VS-50-1-1600

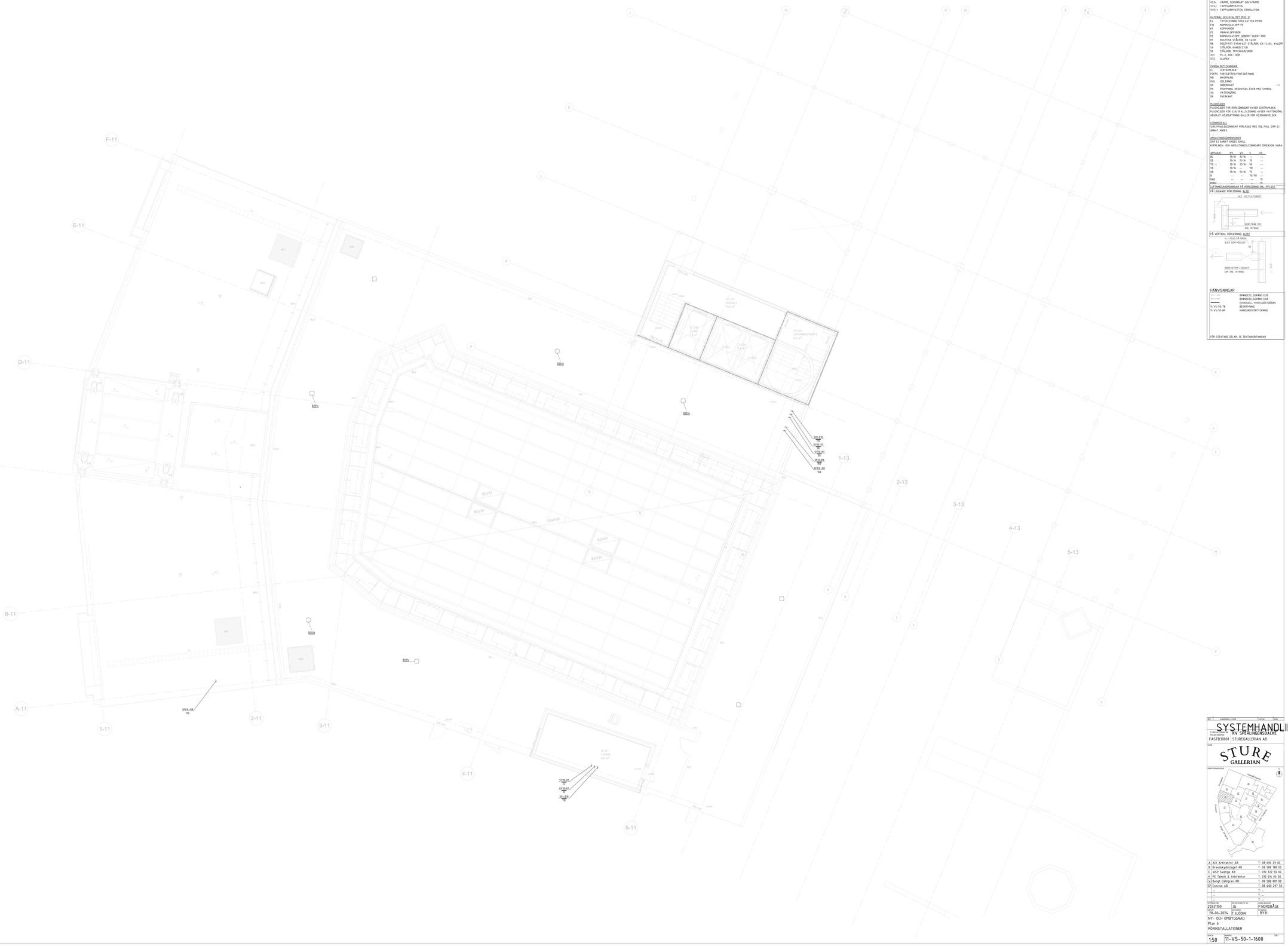

FÖRKLARINGAR

SS-VS21 - R1 - P1

POS 1 AVSER HUS NR
OM TILLÄMPBART
POS 2 AVSER SYSTEM SOM NR
POS 3 AVSER MATERIAL OCH KVALITÉ
POS 4 AVSER DIMENSION

SYSTEM (POS 2)

AGL	KOMBILEDNING, LUFTARE, SVIDA
D++	DAGVATTEN
DRÖ	DRÄNERINGSVATTEN
F,R++	FJÄRRVÄLTA
F,V++	FJÄRRVÄRME
KD-	KONDENSVATTEN FRÅN KYLANL
KM++	KYLMEDIUM
KP++	KÖLDBÄRARE, PRIMÄR - GEOENERGI
KS++	KÖLDBÄRARE, SEKUNDÄR - LUFTBEHANDLING
KV++	TAPPVALLSVATTEN
RSH	RENSPOLMNSSYSTEM TILL FETTAVSKILJARE
S++	SPILLVATTEN
S+L	SPILLVATTEN, LUFTARE
SF++	SPILLVATTEN TILL FETTAVSKILJARE
SLB+	SÄKERHETSLEDNING
SV++	SPILLVATTEN, FECKVATT
VÅ+++	ÅTERVINNINGSSYSTEM - LUFTBEHANDLING
VP++	VÄRME, PRIMÄR - GEOENERGI
VS+	VÄRME, SEKUNDÄRT VENTILATIONSSYSTEM
VS2+	VÄRME, SEKUNDÄRT RADIATORSYSTEM
VS3+	VÄRME, SEKUNDÄRT GOLVVÄRME
VV++	TAPPVARMVATTEN
VÖ1++	TAPPVARMVATTEN, CIRKULATION

MATERIAL OCH KVALITET (POS 3)

CL	TRYCKLEDNING SPILLVATTEN PE100
EN	INMPRIGNAVOPP PE
KI	KOPPARRÖR
PZ	MARKVILOPPSRÖR
PS	INOMHUSVILOPP, GEBERIT SILENT PRO
RI	ROSTFRIA STÅLRÖR, EN 1.4301.
RB	ROSTFRITT SYRAFAST STÅLRÖR, EN 1.4404, AVLOPP
SL	STÅLRÖR, HANDELSTUB
SS	STÅLRÖR, TRYCKVARLSRÖR
XP	PE-X, RÖR I RÖR
XS	ALUPEX

ÖVRIGA BETECKNINGAR

CL	CENTRUMLINJE
FORTS	FORTSÄTTER/FORTSÄTTNING
INK	INKOPPLING
ISOL	ISOLERING
UK	UNDERKANT
PR	PROPPNING, REDOVISAS ÄVEN MED SYMBOL
VS	VATTENGÅNG
ÖK	ÖVERKANT

PLUSGRADER

PLUSGRADER FÖR RÖRLEDNINGAR AVSER CENTRUMLINJE
PLUSGRADER FÖR SÅLVFALLSLEDNING AVSER VATTENGÅNG
ABSOLUT HÖJDSÄTTNING GÄLLER FÖR HÖJDANGIVELSER

LEDNINGSFALL

SÅLVFALLSLEDNINGAR FÖRLÄGGS MED 1%0 FALL OM EJ ANNAT ANGES

ANSLUTNINGSDIMENSIONER

GÄLLER EJ ANNAT ANGES SKALL:
KOPPLING:- ÖVR ANSLUTNINGSLEDNINGARS DIMENSION VARA

APPARAT	KV	VV	S	VS
BL	15/%6	15/%6	--	--
DB	15/%6	15/%6	P5	--
TS	12/%6	12/%6	50	--
VV	12/%6	--	10	--
WC	15/%6	15/%6	P5	--
	--	--	P5/P50	--
RAD	--	--	--	P5
KONV				P5

LUFTANGIVARHÖJDNINGAR FÖR RÖRLEDNING ENL. FMC 615.

PÅ LIGGANDE RÖRLEDNING AL101

AL1 VID FLATGRUST

PÅ VERTIKAL RÖRLEDNING AL102

H = HÖJD LR MÄTA
B.A.K SOM MILLIMET

HÄNVISNINGAR

—·—·—	BRANDCELLSGRÄNS EI30
—··—··—	BRANDCELLSGRÄNS EI60
————	EVENTUELL HYRESGÄSTGRÄNS
11-VS-50-TB	BESKRIVNING
11-VS-50-HF	HANDLINGSFÖRTECKNING

FÖR UTEXTADE DELAR, SE SEKTIONSRITNINGAR

SKALA 1:50

0 1 2 5
METER

2024-07-03 21:03:12

REV	ÄNDRINGS ÅTGÄRD	ÄNTR.	GODK.

SYSTEMHANDLIN

KV SPERLINGENSBACKE

STADSBYGGNADSKONTORET FASTB30001 | STUREGALLERIAN AB

BYGG

STURE GALLERIAN

ARKITEKTKONTOR

A	AIX Arkitekter AB	T. 08 690 29 00
B	Brandskyddskapet AB	T. 08 588 188 00
E	WSP Sverige AB	T. 010 722 50 00
F	FR Teknik & Arkitektur	T. 070 576 00 00
V	Bengt Dahlgren AB	T. 08 588 881 00
GF	Cannise AB	T. 08 600 297 50
	-	T. -
	-	T. -
	-	T. -

UPPDRAG NR 20231100	HANDLAGGARE AV JG	RITAD AV P NORDÅGE
DATUM 28-06-2024	GODKÄND T S JODIN	STADIUM BYTI

NY- OCH OMBYGGNAD

Plan 6

RÖRINSTALLATIONER

SKALA	NUMMER	REV
1:50	11-VS-50-1-1600	

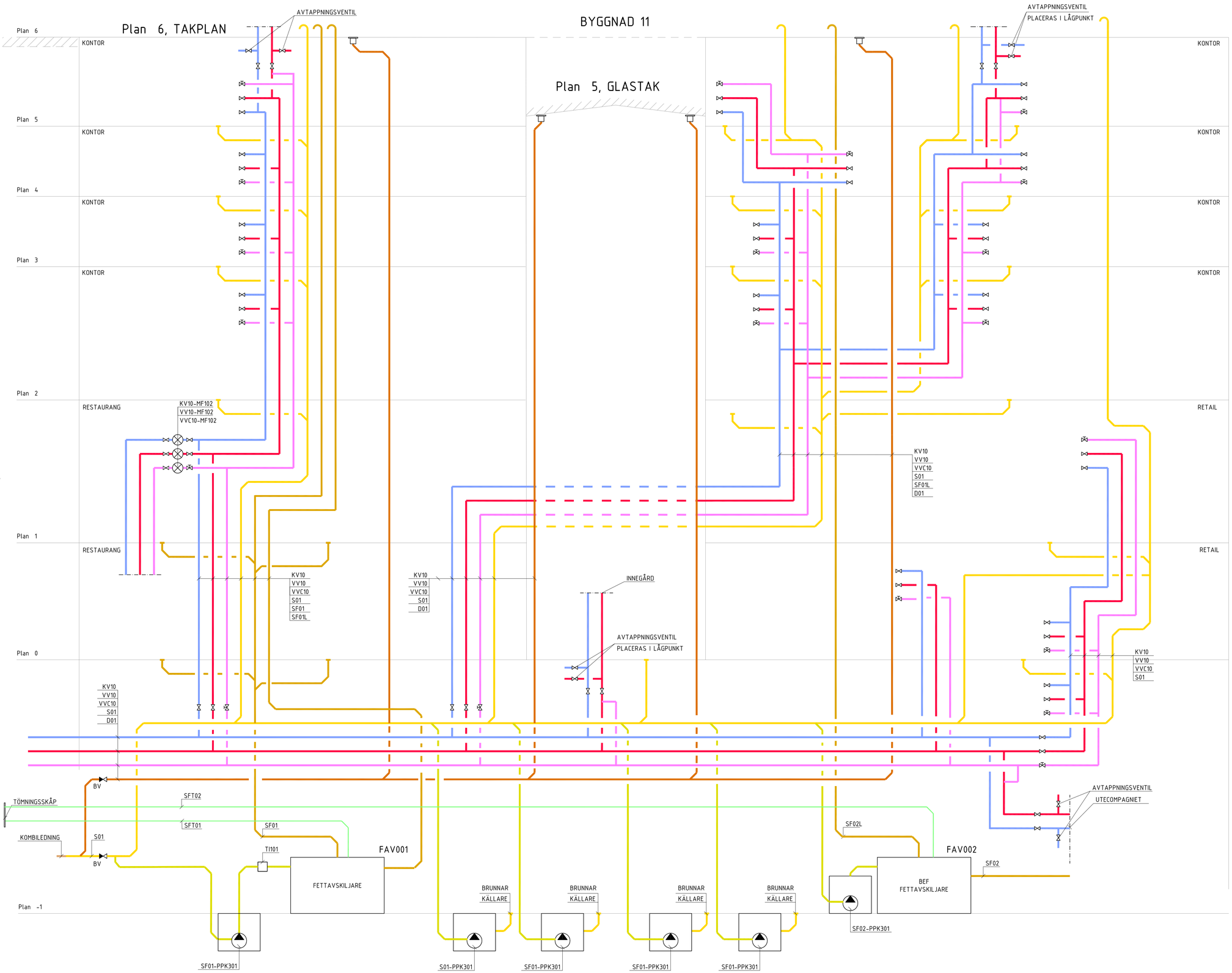

BET	ÄNDRINGEN AVSER	DATUM	SIGN

SYSTEMHANDLING

STUREGALLERIAN AB PROJEKTNUMMER: FASTB30001

KV SPERLINGENSBACKE
STUREGALLERIAN AB

KUND: STURE GALLERIAN

ORIENTERINGSFIGUR

A	AIX Arkitekter AB	T: 08 690 29 00
B	Brandskyddslaget AB	T: 08 588 188 00
E	WSP Sverige AB	T: 010 722 50 00
K	PE Teknik & Arkitektur	T: 010 516 00 00
V	Bengt Dahlgren AB	T: 08 588 881 00
SP	Convise AB	T: 08 400 297 50
	-	T: -
	-	T: -
	-	T: -

UPPDRAG NR	RITAD/KONSTR AV	HANDLÄGGARE
20231100	JG	P.NORDBÅGE
DATUM	ANSVARIG	BYGGNAD
2024-06-28	T.SJÖDIN	BY11

NY- OCH OMBYGGNAD
FLÖDESSCHEMA, RÖRINSTALLATIONER
TAPPVATTEN, SPILLVATTEN

SKALA	NUMMER	BET
-	11-VS-50-8-0001	

Inkom till Stockholms stadsbyggnadskontor - 2025-04-22, Dnr 2024-08091

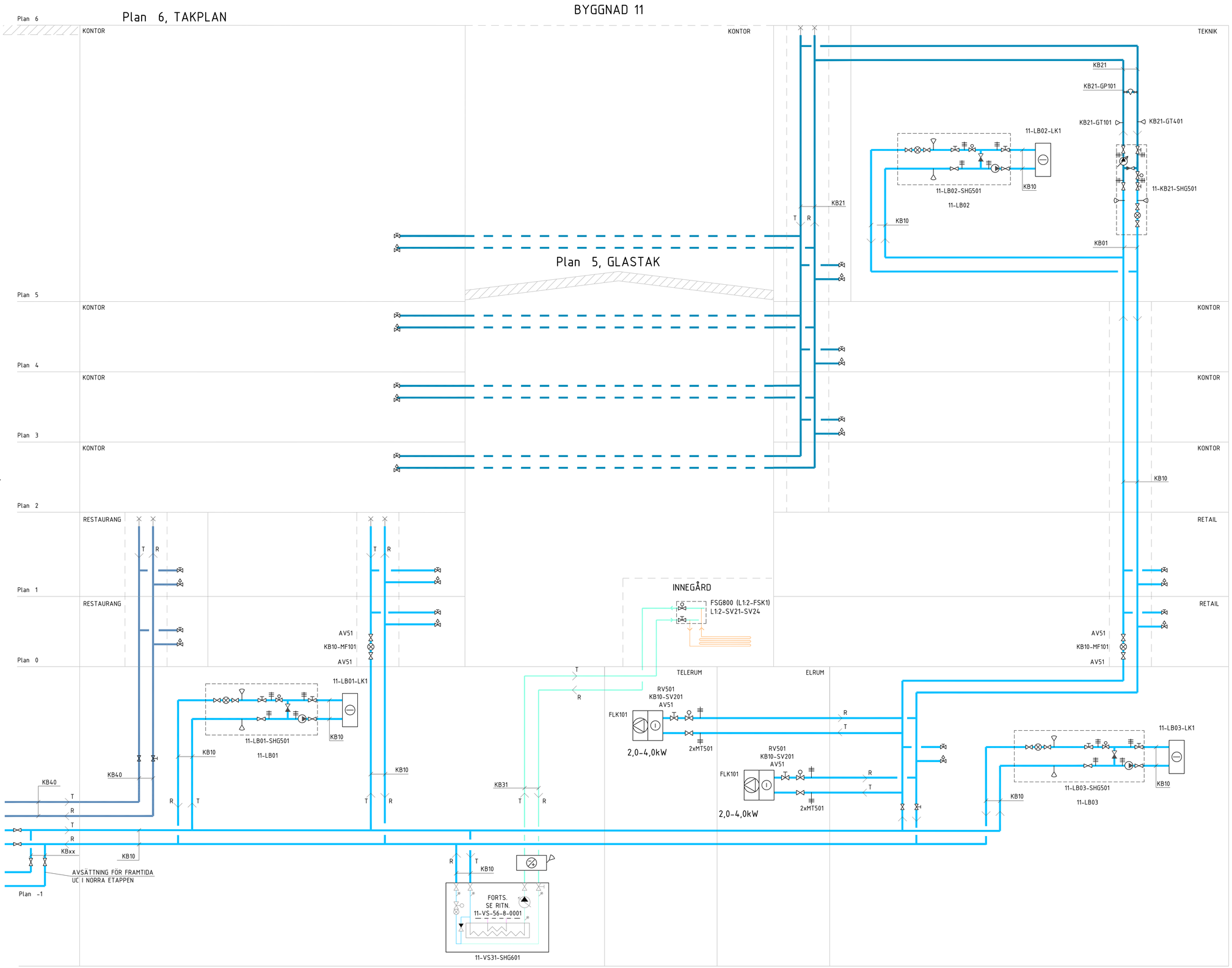

BET	ÄNDRINGEN AVSER	DATUM	SIGN

SYSTEMHANDLING

STUREGALLERIAN AB PROJEKTNUMMER: FASTB30001

KV SPERLINGENSBACKE
STUREGALLERIAN AB

KUND: STURE GALLERIAN

ORIENTERINGSFIGUR

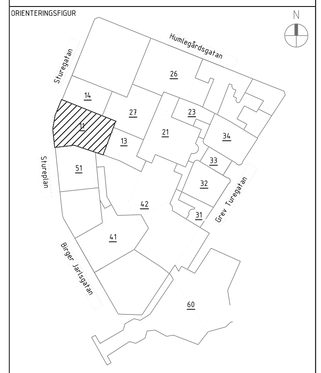

A	AIX Arkitekter AB	T: 08 690 29 00
B	Brandskyddslaget AB	T: 08 588 188 00
E	WSP Sverige AB	T: 010 722 50 00
K	PE Teknik & Arkitektur	T: 010 516 00 00
V	Bengt Dahlgren AB	T: 08 588 881 00
SP	Convise AB	T: 08 400 297 50
	–	T: –
	–	T: –
	–	T: –

UPPDRAG NR	RITAD/KONSTR AV	HANDLÄGGARE
20231100	JG	P.NORDBÅGE
DATUM	ANSVARIG	BYGGNAD
2024-06-28	T.SJÖDIN	BY11

NY- OCH OMBYGGNAD
FLÖDESSCHEMA, RÖRINSTALLATIONER
KYLAINSTALLATIONER

SKALA	NUMMER	BET
–	11-VS-55-8-0001	

Inkom till Stockholms stadsbyggnadskontor - 2025-04-22, Dnr 2024-08091

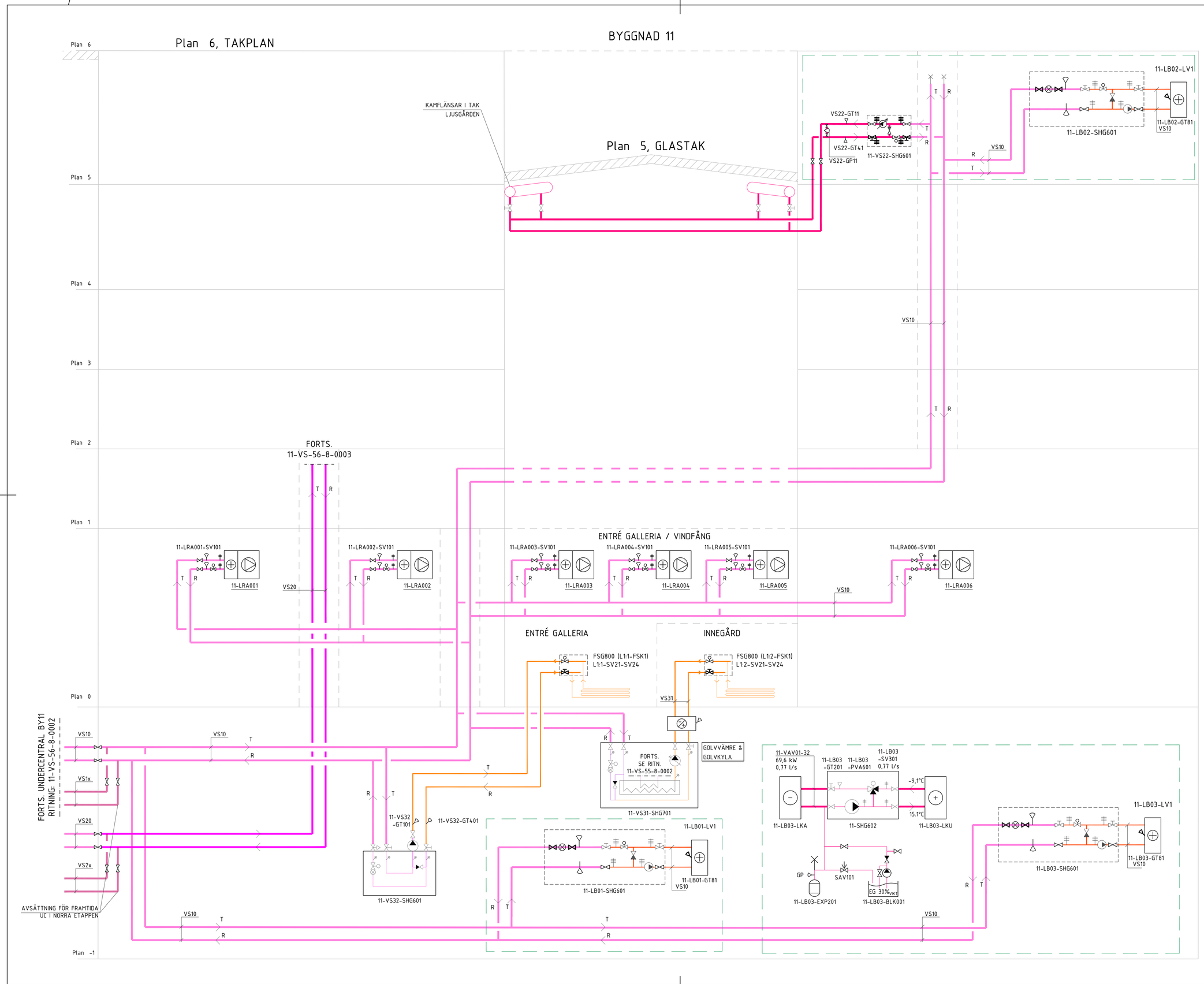

BET	ÄNDRINGEN AVSER	DATUM	SIGN

SYSTEMHANDLING

STUREGALLERIAN AB PROJEKTNUMMER	KV SPERLINGENSBACKE
FASTB30001	STUREGALLERIAN AB

KUND

STURE GALLERIAN

ORIENTERINGSFIGUR

A	AIX Arkitekter AB	T: 08 690 29 00
B	Brandskyddslaget AB	T: 08 588 188 00
E	WSP Sverige AB	T: 010 722 50 00
K	PE Teknik & Arkitektur	T: 010 516 00 00
V	Bengt Dahlgren AB	T: 08 588 881 00
SP	Convise AB	T: 08 400 297 50
	-	T: -
	-	T: -
	-	T: -

UPPDRAG NR	RITAD/KONSTR AV	HANDLÄGGARE
20231100	JG	P.NORDBÅGE
DATUM	ANSVARIG	BYGGNAD
2024-06-28	T.SJÖDIN	BY11

NY- OCH OMBYGGNAD

FLÖDESSCHEMA
VÄRMEINSTALLATIONER

SKALA	NUMMER	BET
-	11-VS-56-8-0001	

Inkom till Stockholms stadsbyggnadskontor - 2025-04-22, Dnr 2024-08091

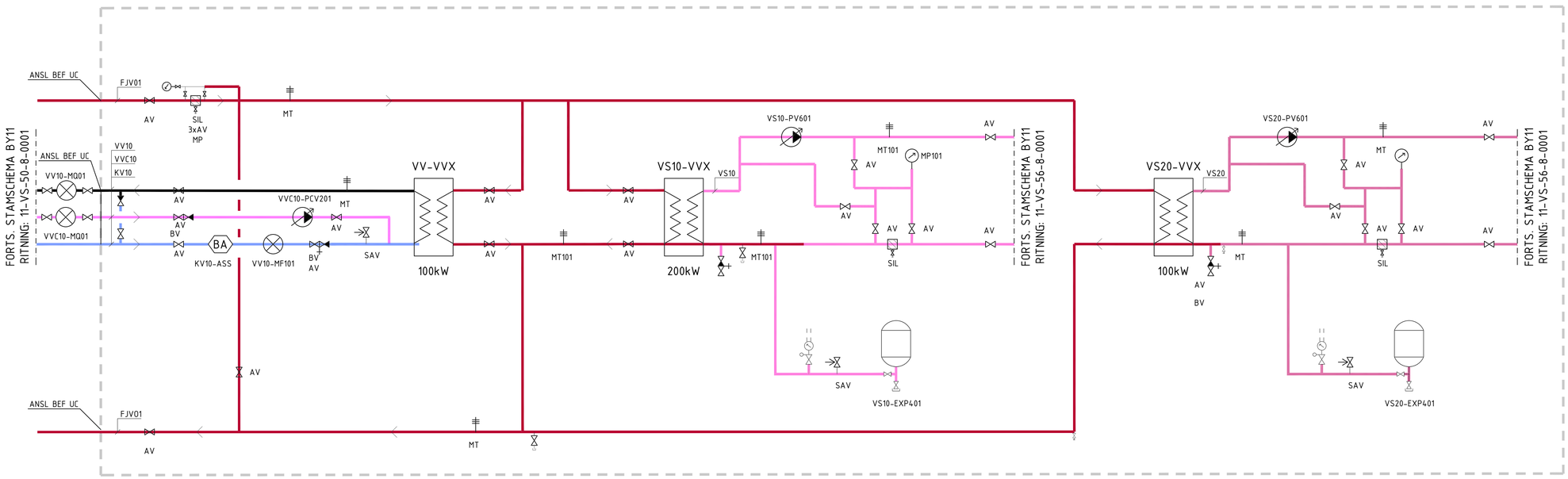

BEF UNDERCENTRAL ÅTERBRUKAS
FRAMTIDA AVSÄTTNINGAR GÖRS FÖR
ANSLUTNING MOT NORRA ETAPPEN

BET	ÄNDRINGEN AVSER	DATUM	SIGN

SYSTEMHANDLING

STUREGALLERIAN AB PROJEKTNUMMER: FASTB30001

KV SPERLINGENSBACKE
STUREGALLERIAN AB

KUND

STURE GALLERIAN

ORIENTERINGSFIGUR

A	AIX Arkitekter AB	T: 08 690 29 00
B	Brandskyddslaget AB	T: 08 588 188 00
E	WSP Sverige AB	T: 010 722 50 00
K	PE Teknik & Arkitektur	T: 010 516 00 00
V	Bengt Dahlgren AB	T: 08 588 881 00
SP	Convise AB	T: 08 400 297 50
	-	T: -
	-	T: -
	-	T: -

UPPDRAG NR	RITAD/KONSTR AV	HANDLÄGGARE
20231100	JG	P.NORDBÅGE
DATUM	ANSVARIG	BYGGNAD
2024-06-28	T.SJÖDIN	BY11

NY- OCH OMBYGGNAD
FLÖDESSCHEMA, RÖRINSTALLATIONER
BEFINTLIG UNDERCENTRAL

SKALA	NUMMER	BET
-	11-VS-56-8-0002	

Inkom till Stockholms stadsbyggnadskontor - 2025-04-22, Dnr 2024-08091

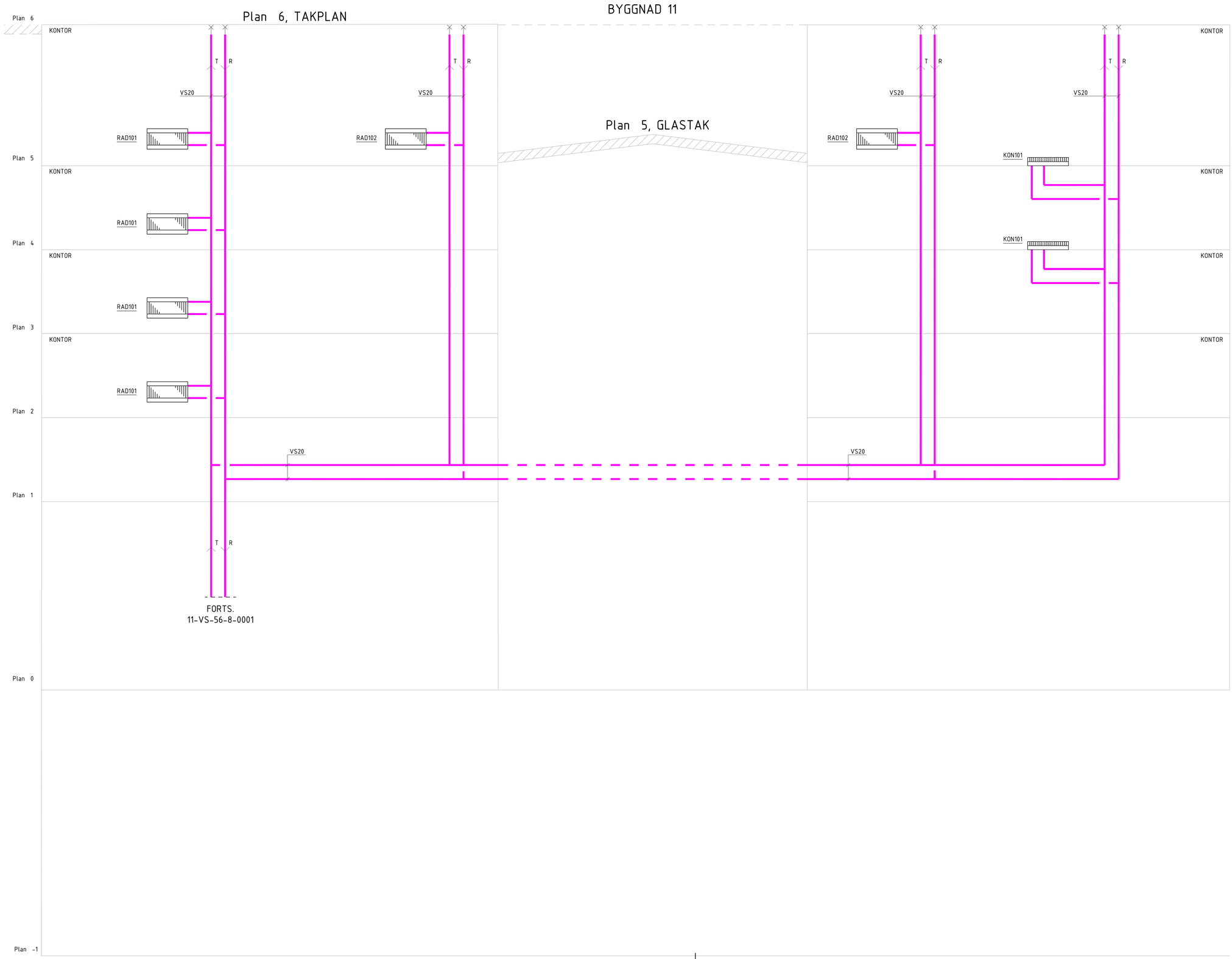

BET	ÄNDRINGEN AVSER	DATUM	SIGN

SYSTEMHANDLING

STUREGALLERIAN AB
PROJEKTNUMMER
FASTB30001

KV SPERLINGENSBACKE
STUREGALLERIAN AB

KUND

STURE GALLERIAN

ORIENTERINGSFIGUR

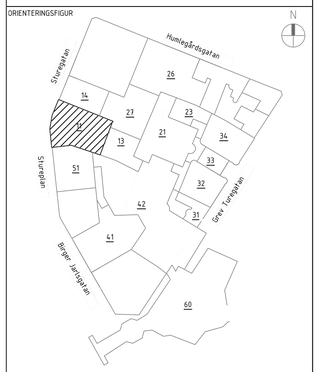

A	AIX Arkitekter AB	T: 08 690 29 00
B	Brandskyddslaget AB	T: 08 588 188 00
E	WSP Sverige AB	T: 010 722 50 00
K	PE Teknik & Arkitektur	T: 010 516 00 00
V	Bengt Dahlgren AB	T: 08 588 881 00
SP	Convise AB	T: 08 400 297 50
	-	T: -
	-	T: -
	-	T: -

UPPDRAG NR	RITAD/KONSTR AV	HANDLÄGGARE
20231100	JG	P.NORDBÅGE
DATUM	ANSVARIG	BYGGNAD
2024-06-28	T.SJÖDIN	BY11

NY- OCH OMBYGGNAD

FLÖDESSCHEMA, RÖRINSTALLATIONER
VÄRMEINSTALLATIONER-RADIATORER

SKALA	NUMMER	BET
-	11-VS-56-8-0003	

Inkom till Stockholms stadsbyggnadskontor - 2025-04-22, Dnr 2024-08091