

FÖRKLARINGAR

| | |
|-----------|--------|
| SYSTEM | T1-315 |
| MATERIAL | |
| DIMENSION | |

MEDIE

- A AVLUFT
F FRÅNLUFT
T TILLUFT
U UTELUFT

MATERIAL

- 1 VARMFÖRZINKAD PLÅT

ISOLERING

FRÅNLUFTSKANALER I TRYCKKAMMARE SKALL BRANDISOLERAS I EI60

TILLUFTSKANALER I SUGKAMMARE SKALL BRANDISOLERAS I EI60

UTELUFTSKANALER ISOLERAS INVÄNDIGT 50mm
AVLUFTSKANALER ISOLERAS INVÄNDIGT 50mm

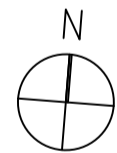
SAKVAROR

- TD1 TILLUFTSDON VÄGG
TD2 TILLUFTSDON GALLER
FD1 KONTROLLVENTIL
YG1 YTTERVÄGGSGALLER LUDDÄMPAD
YG2 YTTERVÄGGSGALLER
SP1 IRISSPJÄLL
SP2 JALUSISPPJÄLL
SP3 VRIDSPJÄLL
LD1 REKTANGULÄR LUDDÄMPARE, CIRKULÄR ANSLUTNING L = 1000mm
LD2 CIRKULÄR LUDDÄMPARE, CIRKULÄR ANSLUTNING
LD3 REKTANGULÄR LUDDÄMPARE, REKTANGULÄR ANSLUTNING
LD4 REKTANGULÄR LUDDÄMPARE, CIRKULÄR ANSLUTNING L = 500MM
BBGS1 BRAND-/BRANDGASSPJÄLL
FFx1 BRANGASFLÄKT
RL1 RENSLUCKA

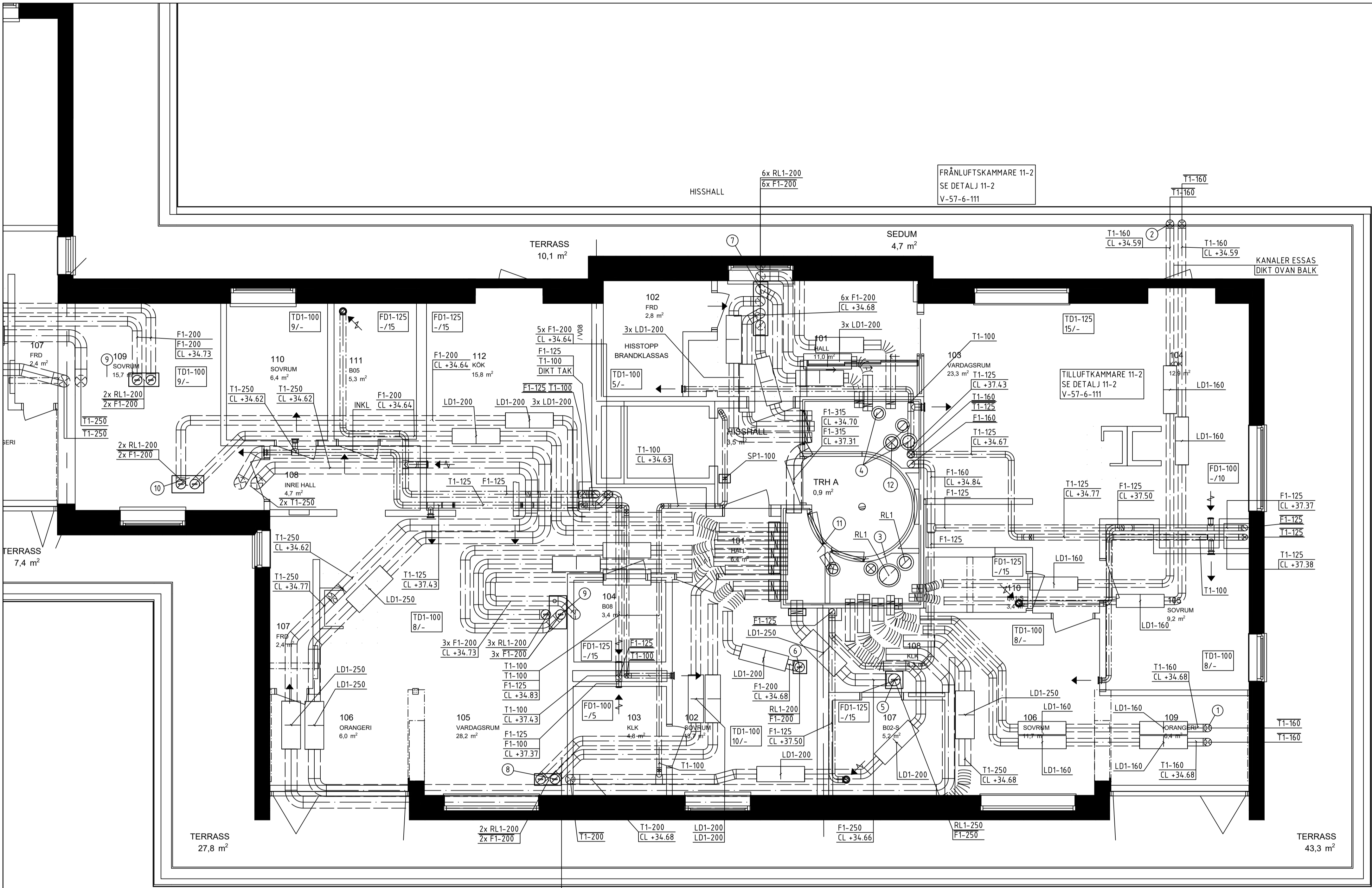
FÖRESKRIFTER

KANAL TILL DON SKALL HA SAMMA STORLEK SOM DONETS ANSLUTNINGSDIMENSION, OM INGET ANNAT ANGES.

DON PLACERAS MED MINIMUM 100mm ÖVERKANT FRÅN TAK



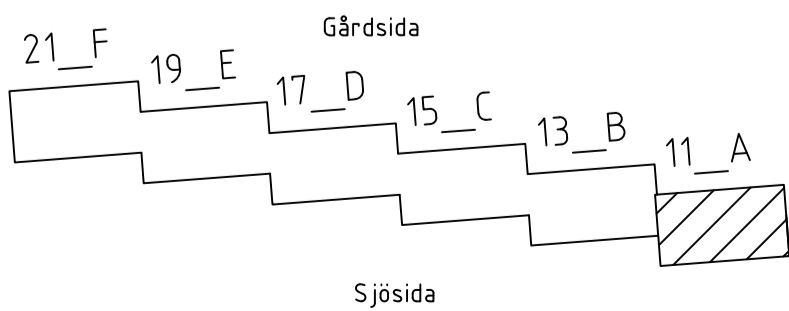
| BET | ANT | ÄNDRING AVSER | DATUM | Sign. |
|---|---|------------------|-------------|-------|
| RELATIONSHANDLING | | | | |
| KATTUNTRYCKERIET 1 | | | | |
|  | | | | |
| A | URBAN COUTURE ARKITEKTER, Tel: +46 76 268 92 92 | | | |
| K | BTB | | | |
| VVS | FRONTVVS | | | |
| UPPDRAG NR | 2210900 | RITAD AV | HANDLAGGARE | |
| | | MB | PB | |
| Datum | | ANSVARIG | | |
| 2024-12-05 | | Patrik Bergström | | |
| Wivalliusgatan 11, Marieberg KATTUNTRYCKERIET 1 NEDRE PLAN, HUS 11A LUFTBEHANDLING | | | | |
| SKALA A1 1:50 | NUMMER V-57-1-111 | | BET | |



5 ROK (LOFT)
11-1801
117,7 m²
+18,9 m² = 136,6 m²
46 / 50

4 ROK (LOFT)
11-1802
92,8 m²
+27,5 m² = 120,8 m²
51 / 55

0 1 2 3 4 5 6 7 8m
Meter, skala 1:50 i A1-format (skala 1:100 A3-format)



XREF: \\\\.\\A\\Modell\\A-40-P-11.dwg \\.\\Förklarings\\V-57-T-001.dwg \\.\\Modell\\V-57-P-11.dwg

LAGER: SB11

FÖRKLARINGAR

SYSTEM
MATERIAL
DIMENSION

MEDIE

A AVLUFT
F FRÅNLUFT
T TILLUFT
U UTELUFT

MATERIAL

1 VARMFÖRZINKAD PLÅT

ISOLERING

FRÅNLUFTSKANALER I TRYCKKAMMARE SKALL
BRANDISOLERAS I EI60

TILLUFTSKANALER I SUGKAMMARE SKALL
BRANDISOLERAS I EI60

UTELUFTSKANALER ISOLERAS INVÄNDIGT 50mm
AVLUFTSKANALER ISOLERAS INVÄNDIGT 50mm

SAKVAROR

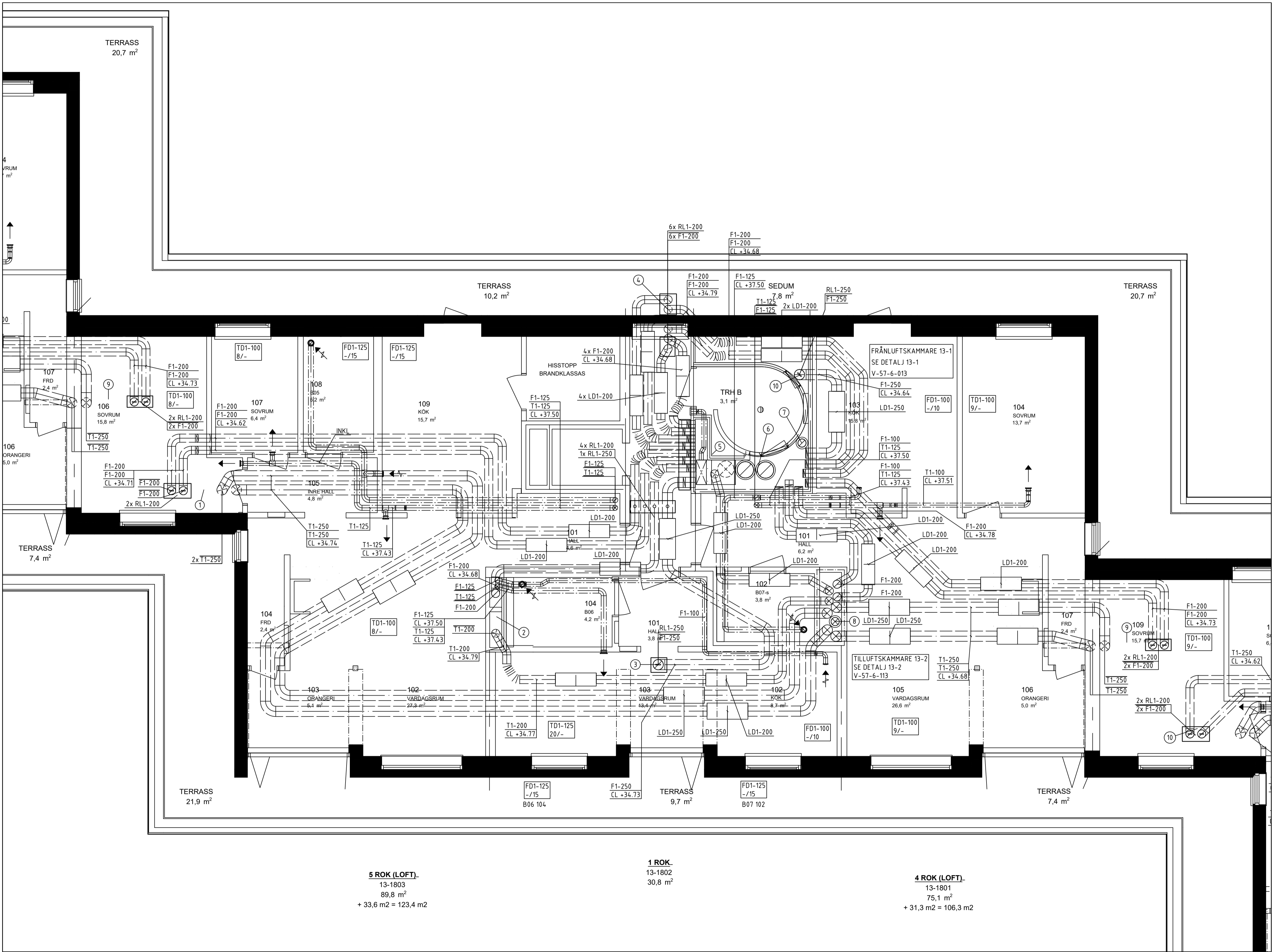
TD1 TILLUFTSDON VÄGG
TD2 TILLUFTSDON GALLER
FD1 KONTROLLVENTIL
YG1 YTTERVÄGGSGALLER LUDDÄMPAD
YG2 YTTERVÄGGSGALLER
SP1 IRISSPJÄLL
SP2 JALUSISPJÄLL
SP3 VRIDSPJÄLL
LD1 REKTANGULÄR LUDDÄMPARE, CIRKULÄR
ANSLUTNING L = 1000mm
LD2 CIRKULÄR LUDDÄMPARE, CIRKULÄR
ANSLUTNING
LD3 REKTANGULÄR LUDDÄMPARE,
REKTANGULÄR ANSLUTNING
LD4 REKTANGULÄR LUDDÄMPARE, CIRKULÄR
ANSLUTNING L = 500MM
BBGS1 BRAND-/BRANDGASSPJÄLL
FFx1 BRANGASFLÄKT
RL1 RENSLUCKA

FÖRESKRIFTER

KANAL TILL DON SKALL HA SAMMA STORLEK SOM
DONETS ANSLUTNINGSDIMENSION, OM INGET ANNAT
ANGES.

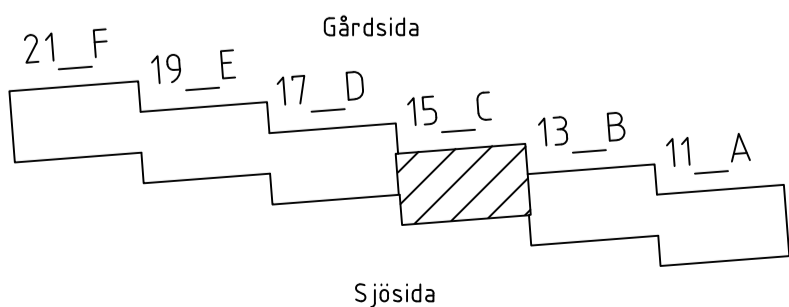
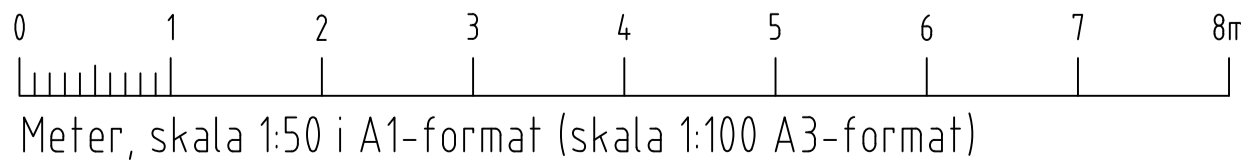
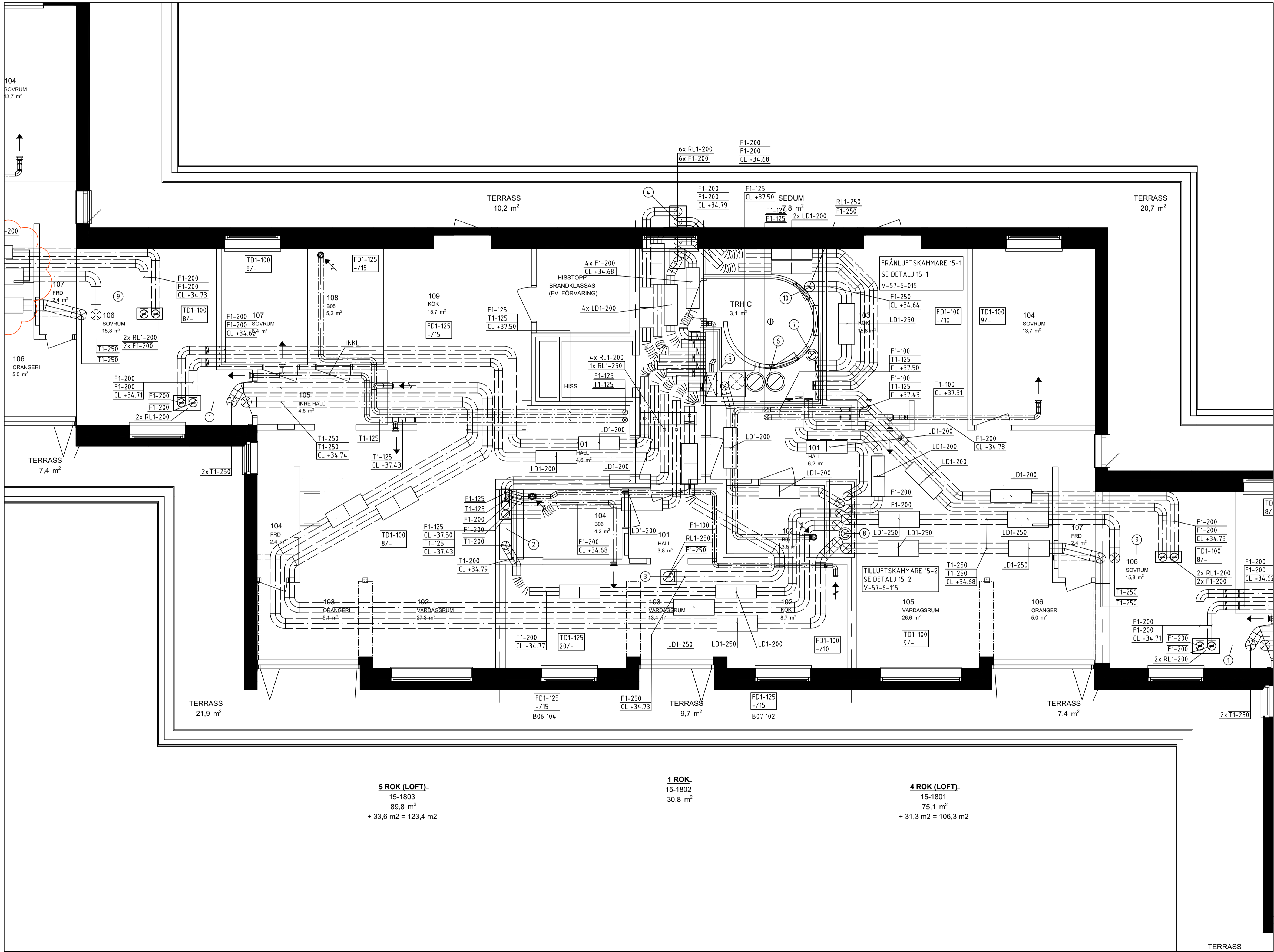
DON PLACERAS MED MINIMUM 100mm ÖVERKANT
FRÅN TAK

| BET | ANT | ÄNDRING AVSER | DATUM | Sign. |
|---|---|---------------|----------|-------------|
| RELATIONSHANDLING | | | | |
| KATTUNTRYCKERIET 1 | | | | |
|  | | | | |
| A | URBAN COUTURE ARKITEKTER, Tel: +46 76 268 92 92 | | | |
| K | B7B | | | |
| VVS | FRONTVVS | | | |
| UPPDRAG NR | 2210900 | RITAD AV | ME | HANDLAGGARE |
| DATUM | 2024-12-05 | ANSVARIG | ANSVARIG | PB |
| Patrik Bergström | | | | |
| Wivalliusgatan 13, Marieberg KATTUNTRYCKERIET 1 NEDRE PLAN, HUS 13B LUFTBEHANDLING | | | | |
| SKALA A1 1:50 | NUMMER V-57-1-113 | | BET | |



XREF: \\\\.\\A\\Modell\\A-40-P-11.dwg \\.\\Förklarings\\V-57-T-001.dwg \\.\\Modell\\V-57-P-11.dwg

LAGER: SB11



FÖRKLARINGAR

SYSTEM
MATERIAL
DIMENSION

MEDIE

A AVLUFT
F FRÅNLUFT
T TILLUFT
U UTELUFT

MATERIAL

1 VARMFÖRZINKAD PLÅT

ISOLERING

FRÅNLUFTSKANALER I TRYCKKAMMARE SKALL
BRANDISOLERAS I EI60

TILLUFTSKANALER I SUGKAMMARE SKALL
BRANDISOLERAS I EI60

UTELUFTSKANALER ISOLERAS INVÄNDIGT 50mm
AVLUFTSKANALER ISOLERAS INVÄNDIGT 50mm

SAKVAROR

TD1 TILLUFTSDON VÄGG
TD2 TILLUFTSDON GALLER
FD1 KONTROLLVENTIL
YG1 YTTERVÄGGSGALLER LUDDÄMPAD
YG2 YTTERVÄGGSGALLER
SP1 IRISSPÄLL
SP2 JALUSISPÄLL
SP3 VRIDSPÄLL
LD1 REKTANGULÄR LUDDÄMPARE, CIRKULÄR
ANSLUTNING L = 1000mm
LD2 CIRKULÄR LUDDÄMPARE, CIRKULÄR
ANSLUTNING
LD3 REKTANGULÄR LUDDÄMPARE,
REKTANGULÄR ANSLUTNING
LD4 REKTANGULÄR LUDDÄMPARE, CIRKULÄR
ANSLUTNING L = 500MM
BBG51 BRAND-/BRANDGASSPÄLL
FFx1 BRANGASFLÄKT
RL1 RENSLUCKA

FÖRESKRIFTER

KANAL TILL DON SKALL HA SAMMA STORLEK SOM
DONETS ANSLUTNINGSDIMENSION, OM INGET ANNAT
ANGES.

DON PLACERAS MED MINIMUM 100mm ÖVERKANT
FRÅN TAK



| BET | ANT | ÄNDRING AVSER | DATUM | Sign. |
|---|---|---------------|-------|-------------|
| RELATIONSHANDLING | | | | |
| KATTUNTRYCKERIET 1 | | | | |
| | | | | |
| A | URBAN COUTURE ARKITEKTER, Tel: +46 76 268 92 92 | | | |
| K | B7B | | | |
| VVS | FRONTVVS | | | |
| UPPDRAG NR | 2210900 | RITAD AV | ME | HANDLAGGARE |
| DATUM | 2024-12-05 | ANSVARIG | PB | |
| Patrik Bergström | | | | |
| Wivalliusgatan 15, Marieberg KATTUNTRYCKERIET 1 NEDRE PLAN, HUS 15C LUFTBEHANDLING | | | | |
| SKALA A1 1:50 | NUMMER V-57-1-115 | | BET | |

FÖRKLARINGAR

SYSTEM
MATERIAL
DIMENSION

MEDIE

A AVLUFT
F FRÅNLUFT
T TILLUFT
U UTELUFT

MATERIAL

1 VARMFÖRZINKAD PLÅT

ISOLERING

FRÅNLUFTSKANALER I TRYCKKAMMARE SKALL
BRANDISOLERAS I EI60

TILLUFTSKANALER I SUGKAMMARE SKALL
BRANDISOLERAS I EI60

UTELUFTSKANALER ISOLERAS INVÄNDIGT 50mm
AVLUFTSKANALER ISOLERAS INVÄNDIGT 50mm

SAKVAROR

TD1 TILLUFTSDON VÄGG
TD2 TILLUFTSDON GALLER
FD1 KONTROLLVENTIL
YG1 YTTERVÄGGSGALLER LJUDDÄMPAD
YG2 YTTERVÄGGSGALLER
SP1 IRISSPJÄLL
SP2 JALUSISPJÄLL
SP3 VRIDSPJÄLL
LD1 REKTANGULÄR LJUDDÄMPARE, CIRKULÄR
ANSLUTNING L = 1000mm
LD2 CIRKULÄR LJUDDÄMPARE, CIRKULÄR
ANSLUTNING
LD3 REKTANGULÄR LJUDDÄMPARE,
REKTANGULÄR ANSLUTNING
LD4 REKTANGULÄR LJUDDÄMPARE, CIRKULÄR
ANSLUTNING L = 500MM
BBGS1 BRAND-/BRANDGASSPJÄLL
FFx1 BRANGASFLÄKT
RL1 RENSLUCKA

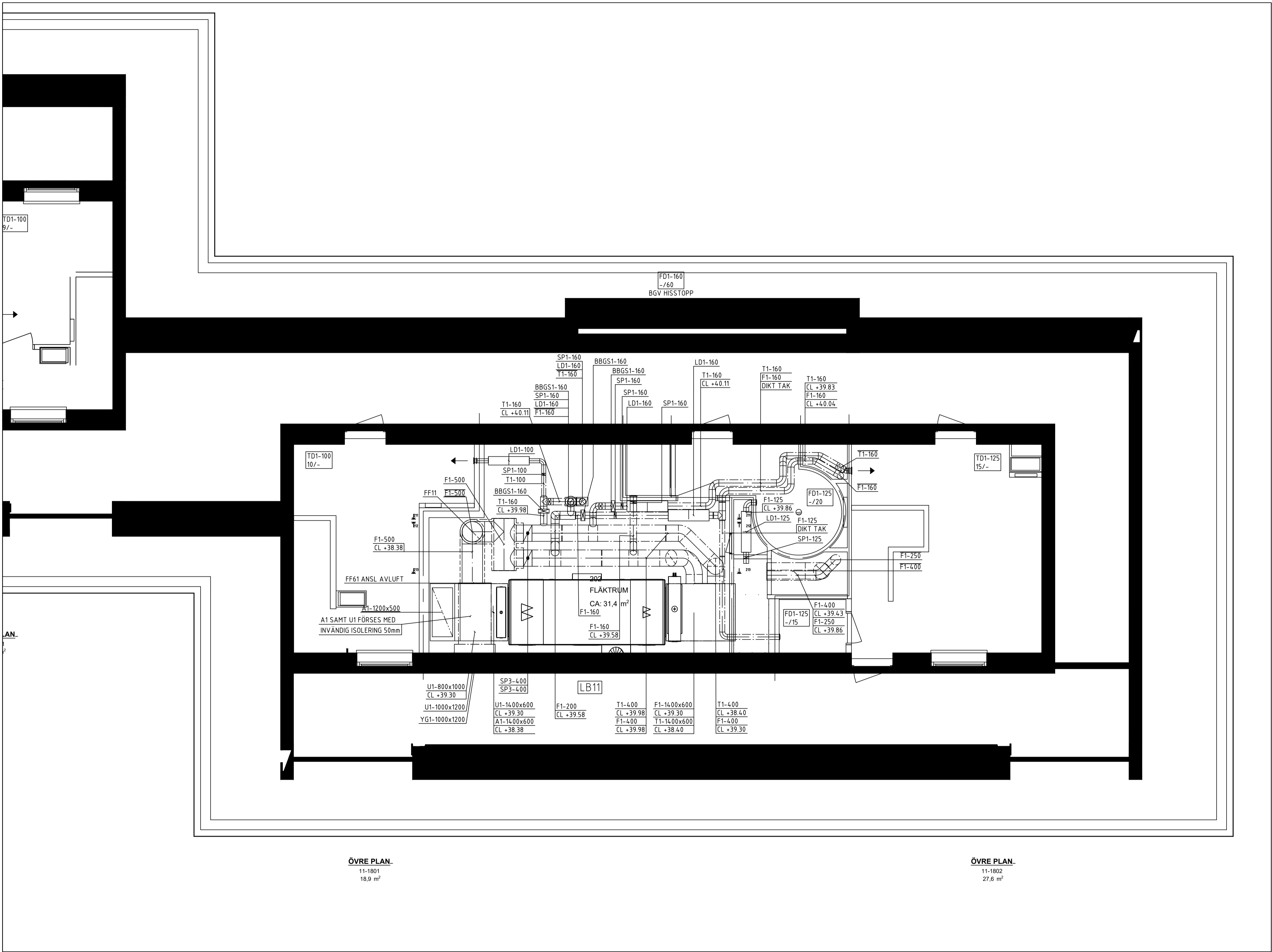
FÖRESKRIFTER

KANAL TILL DON SKALL HA SAMMA STORLEK SOM
DONETS ANSLUTNINGSDIMENSION, OM INGET ANNAT
ANGES.

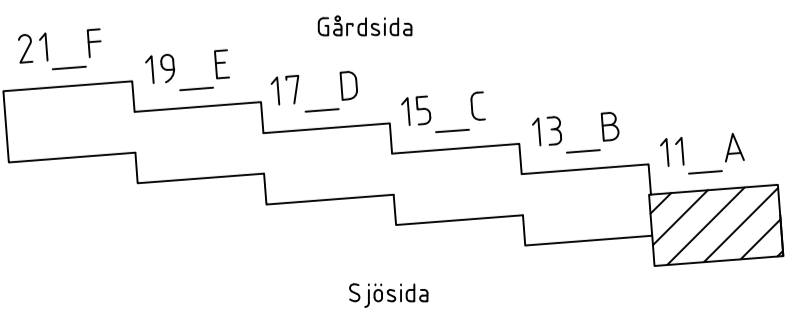
DON PLACERAS MED MINIMUM 100mm ÖVERKANT
FRÅN TAK



| BET | ANT | ÄNDRING AVSER | DATUM | Sign. |
|---|---|---------------|-------|-------------|
| RELATIONSHANDLING | | | | |
| KATTUNTRYCKERIET 1 | | | | |
|  | | | | |
| A | URBAN COUTURE ARKITEKTER, Tel: +46 76 268 92 92 | | | |
| K | B7B | | | |
| VVS | FRONTVVS | | | |
| UPPDRAG NR | 2210900 | RITAD AV | ME | HANDLAGGARE |
| DATUM | 2024-12-05 | ANSVARIG | PB | |
| Patrik Bergström | | | | |
| Wivalliusgatan 11, Marieberg | | | | |
| KATTUNTRYCKERIET 1 | | | | |
| ÖVRE PLAN, HUS 11A | | | | |
| LUFTBEHANDLING | | | | |
| SKALA A1 1:50 | NUMMER V-57-1-211 | | | BET |



0 1 2 3 4 5 6 7 8m
Meter, skala 1:50 i A1-format (skala 1:100 A3-format)



XREF: \\\...\\A\\Modell\\A-40-P-12.dwg ...\\Förklarings\\V-57-T-001.dwg ...\\Modell\\V-57-P-12.dwg

LAGER: SB11

| | |
|---|----------|
| A | AVLUFT |
| F | FRÅNLUFT |
| T | TILLUFT |
| U | UTELUFT |

1 VARMFÖRZINKAD PLÅT

FRÅNLUFTSKANALER I TRYCKKAMMARE SKALL
BRANDISOLERAS I EI60

TILLUFTSKANALER I SUGKAMMARE SKALL
BRANDISOLERAS I EI60

UTLUFTSKANALER ISOLERAS INVÄNDIGT 50mm
AVLUFTSKANALER ISOLERAS INVÄNDIGT 50mm

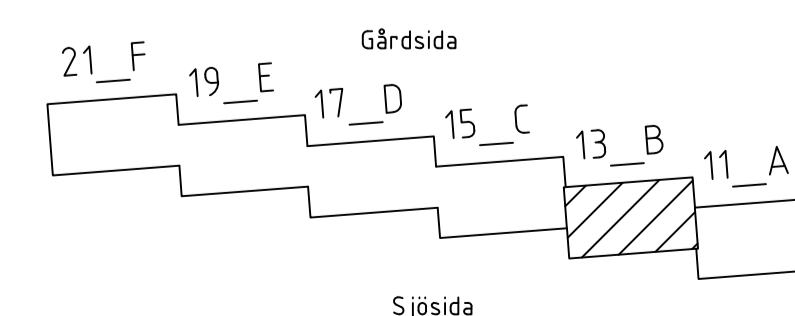
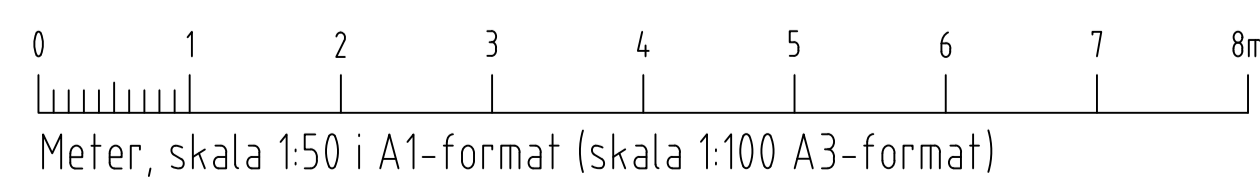
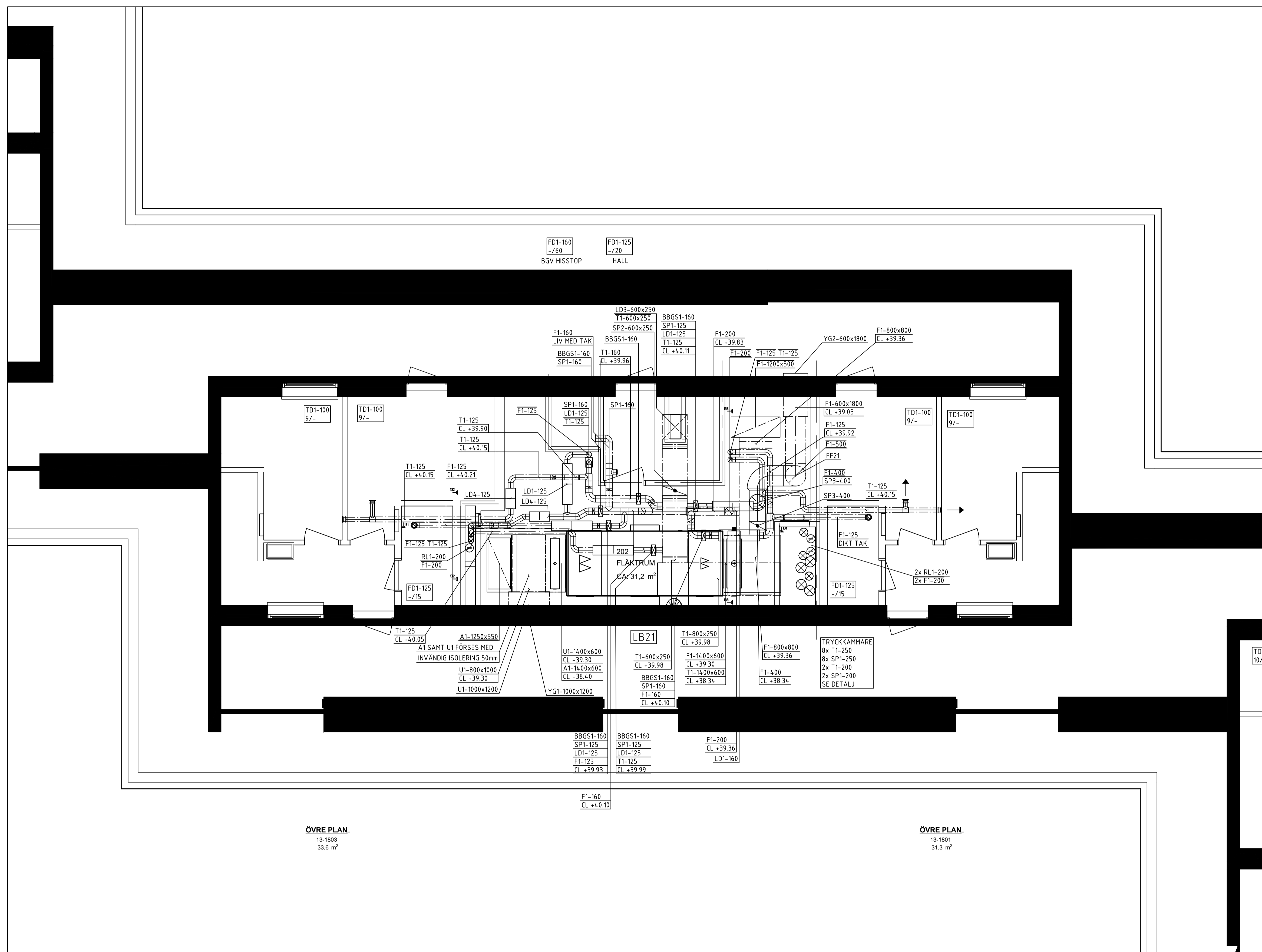
| | |
|-------|--|
| T01 | TILLUFTSDON VÄGG |
| T02 | TILLUFTSDON GALLER |
| F01 | KONTROLLVENTIL |
| YG1 | YTTERVÄGGSGALLER LJUDDÄMPAD |
| YG2 | YTTERVÄGGSGALLER |
| SP1 | IRISPPJÄLL |
| SP2 | JALUSIPJÄLL |
| SP3 | VRIDSPJÄLL |
| LD1 | REKTANGULÄR LJUDDÄMPARE, CIRKULÄR ANSLUTNING L = 1000mm |
| LD2 | CIRKULÄR LJUDDÄMPARE, CIRKULÄR ANSLUTNING |
| LD3 | REKTANGULÄR LJUDDÄMPARE, REKTANGULÄR ANSLUTNING |
| LD4 | REKTANGULÄR LJUDDÄMPARE, CIRKULÄR ANSLUTNING L = 500MM |
| BBGS1 | BRAND-/BRANDGASSPJÄLL |
| FFx1 | BRANGASFLÄKT |
| RL1 | RENSLUCKA |

KANAL TILL DON SKALL HA SAMMA STORLEK SOM
DONETS ANSLUTNINGSDIMENSION, OM INGET ANNAT
ANGES.

DON PLACERAS MED MINIMUM 100mm ÖVERKANT
FRÅN TAK



| | | | | |
|---|---|----------------|-------------|------|
| BET | ANT | ÄNDRING AVSEER | DATUM | Sign |
| RELATIONSHANDLING | | | | |
| KATTUNTRYCKERIET 1 | | | | |
|  | | | | |
| A | URBAN COUTURE ARKITEKTER, Tel: +46 76 268 92 92 | | | |
| K | BTB | | | |
| VVS | FRONTVVS | | | |
| UPPDRADE NR | RITAD AV | | HANDLAGGARE | |
| 2210900 | MB | | PB | |
| DATUM | ANSVARIG | | | |
| 2024-12-05 | Patric Bergström | | | |
| Wivalliusgatan 13, Marieberg | | | | |
| KATTUNTRYCKERIET 1 | | | | |
| ÖVRE PLAN, HUS 13B | | | | |
| LUFTHANDLING | | | | |
| SKALA A1 | NUMMER | | | BET |
| 1:50 | V-57-1-213 | | | |



FÖRKLARINGAR

SYSTEM
MATERIAL
DIMENSION

MEDIE

A AVLUFT
F FRÅNLUFT
T TILLUFT
U UTELUFT

MATERIAL

1 VARMFÖRZINKAD PLÅT

ISOLERING

FRÅNLUFTSKANALER I TRYCKKAMMARE SKALL
BRANDISOLERAS I EI60

TILLUFTSKANALER I SUGKAMMARE SKALL
BRANDISOLERAS I EI60

UTELUFTSKANALER ISOLERAS INVÄNDIGT 50mm
AVLUFTSKANALER ISOLERAS INVÄNDIGT 50mm

SAKVAROR

TD1 TILLUFTSDON VÄGG
TD2 TILLUFTSDON GALLER
FD1 KONTROLLVENTIL
YG1 YTTERVÄGGSGALLER LUDDÄMPAD
YG2 YTTERVÄGGSGALLER
SP1 IRISSPÄJÄLL
SP2 JALUSISPÄJÄLL
SP3 VRIDSPÄJÄLL
LD1 REKTANGULÄR LUDDÄMPARE, CIRKULÄR
ANSLUTNING L = 1000mm
LD2 CIRKULÄR LUDDÄMPARE, CIRKULÄR
ANSLUTNING
LD3 REKTANGULÄR LUDDÄMPARE,
REKTANGULÄR ANSLUTNING
LD4 REKTANGULÄR LUDDÄMPARE, CIRKULÄR
ANSLUTNING L = 500MM
BBGS1 BRAND-/BRANDGASSPÄJÄLL
FFx1 BRANGASFLÄKT
RL1 RENSLUCKA

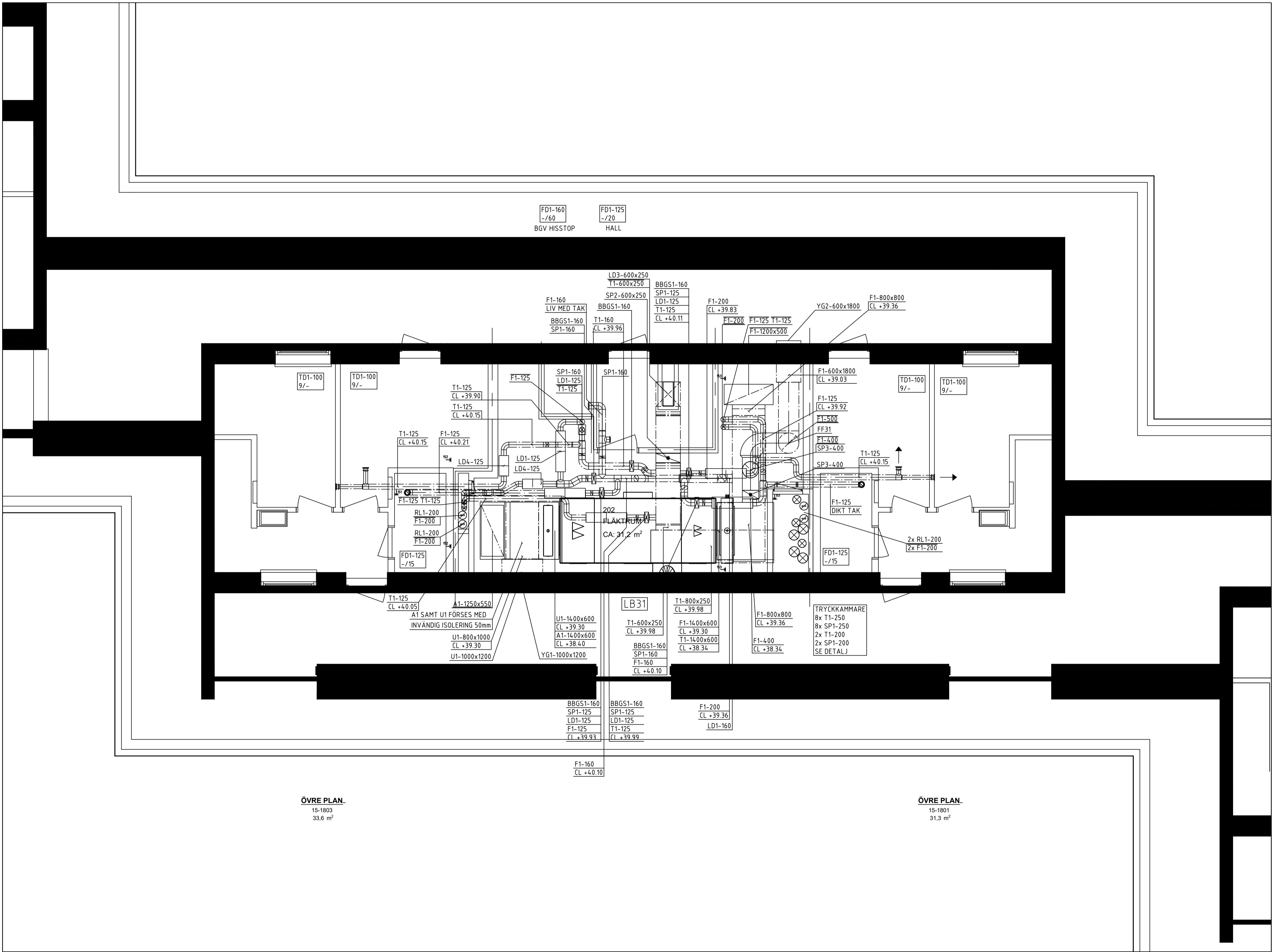
FÖRESKRIFTER

KANAL TILL DON SKALL HA SAMMA STORLEK SOM
DONETS ANSLUTNINGSDIMENSION, OM INGET ANNAT
ANGES.

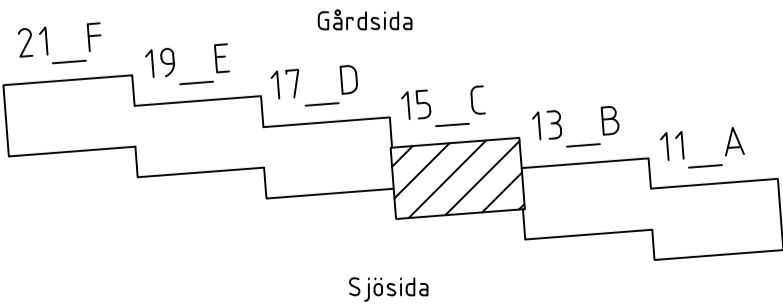
DON PLACERAS MED MINIMUM 100mm ÖVERKANT
FRÅN TAK



| BET | ANT | ÄNDRING AVSER | DATUM | Sign. |
|---|---|---------------|-------|-------------|
| RELATIONSHANDLING | | | | |
| KATTUNTRYCKERIET 1 | | | | |
|  | | | | |
| A | URBAN COUTURE ARKITEKTER, Tel: +46 76 268 92 92 | | | |
| K | B7B | | | |
| VVS | FRONTVVS | | | |
| UPPDRAG NR | 2210900 | RITAD AV | ME | HANDLAGGARE |
| DATUM | 2024-12-05 | ANSVARIG | PB | |
| Patrik Bergström | | | | |
| Vivalliusgatan 15, Marieberg KATTUNTRYCKERIET 1 ÖVRE PLAN, HUS 15 LUFTBEHANDLING | | | | |
| SKALA A1 | 1:50 | NUMMER | BET | |
| | | V-57-1-215 | | |



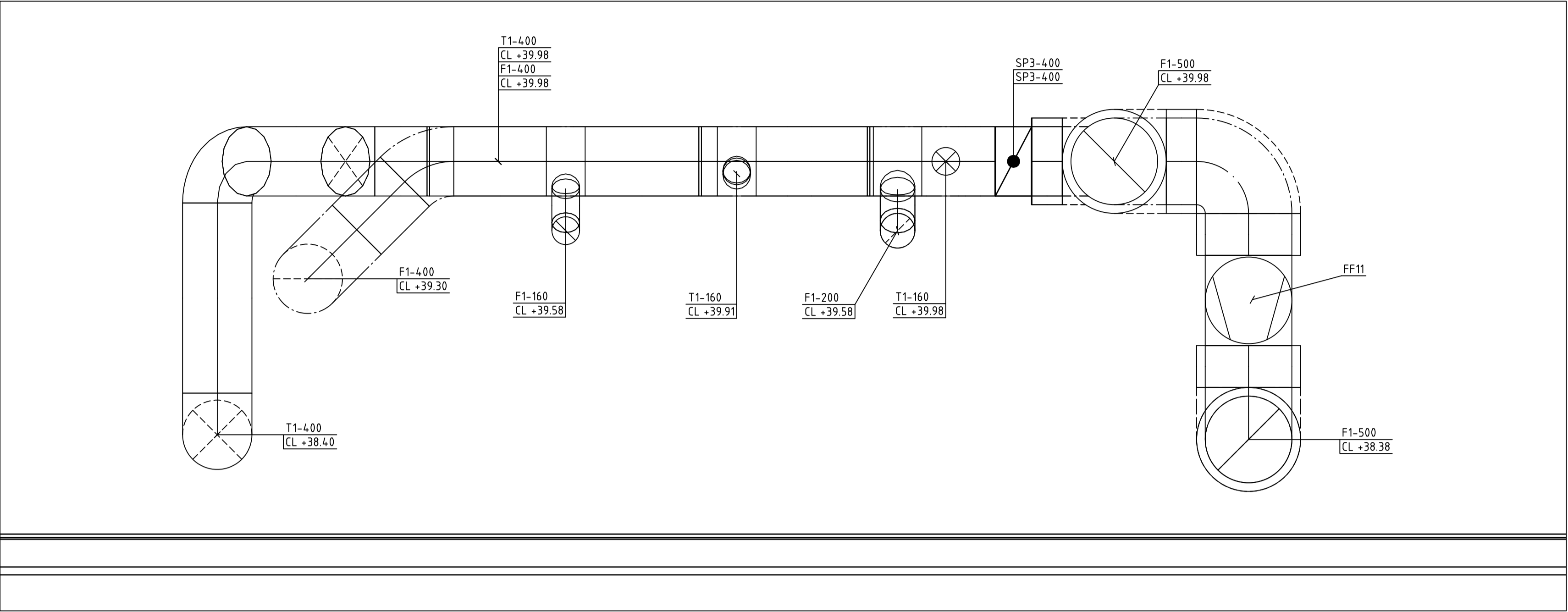
0 1 2 3 4 5 6 7 8m
Meter, skala 1:50 i A1-format (skala 1:100 A3-format)



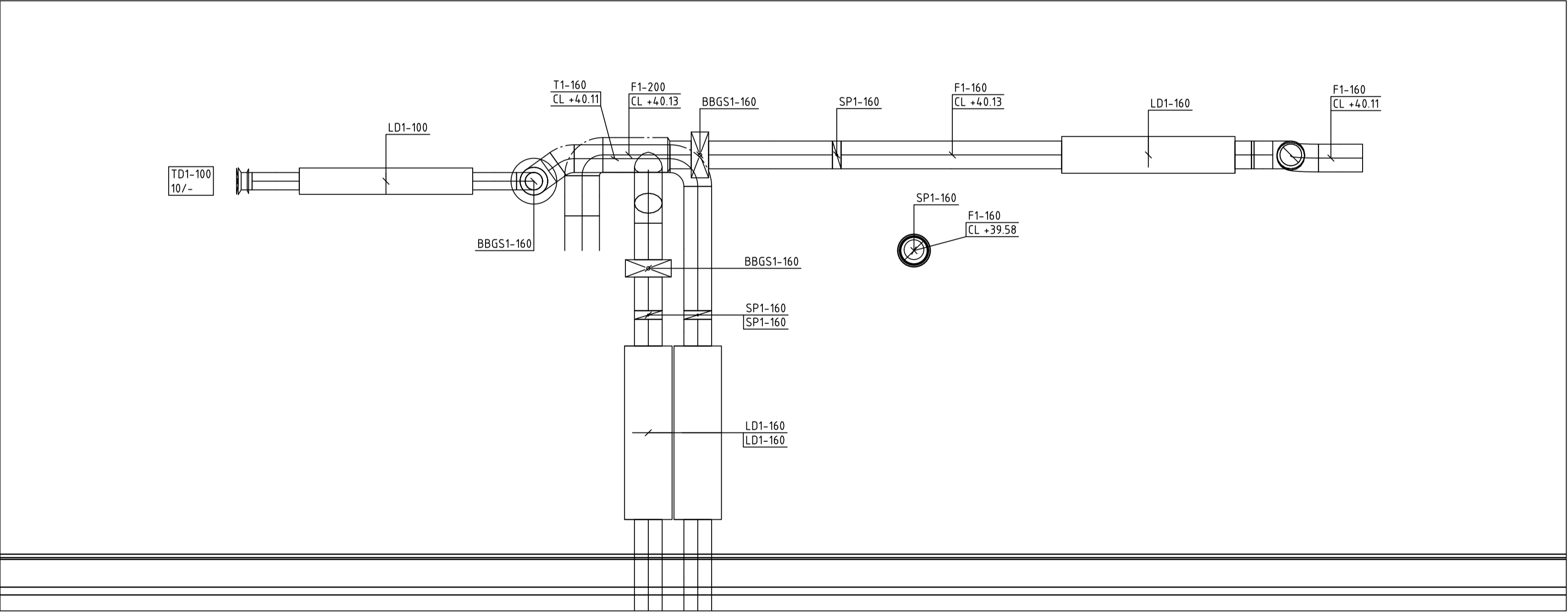
XREF: \\Model\V-57-P-12.dwg \\\Model\A-40-P-12.dwg \\\Förklarings\text\V-57-T-001.dwg

LAGER: SB11

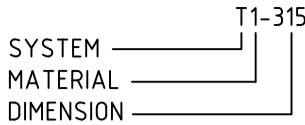
111



112



FÖRKLARINGAR



MEDIE

- A AVLUFT
- F FRÅNLUFT
- T TILLUFT
- U UTELUFT

MATERIAL

- 1 VARMFÖRZINKAD PLÅT

ISOLERING

FRÅNLUFTSKANALER I TRYCKKAMMARE SKALL BRANDISOLERAS I EI60

TILLUFTSKANALER I SUGKAMMARE SKALL BRANDISOLERAS I EI60

UTELUFTSKANALER ISOLERAS INVÄNDIGT 50mm

AVLUFTSKANALER ISOLERAS INVÄNDIGT 50mm

SAKVAROR

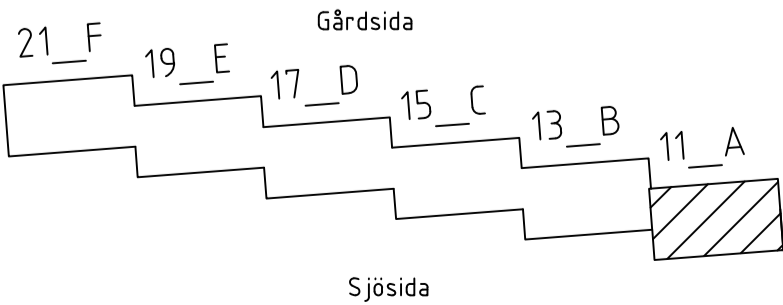
- TD1 TILLUFTSDON VÄGG
- TD2 TILLUFTSDON GALLER
- FD1 KONTROLLVENTIL
- YG1 YTTERVÄGGSGALLER LUDDÄMPAD
- YG2 YTTERVÄGGSGALLER
- SP1 IRISSPJÄLL
- SP2 JALUSISPJÄLL
- SP3 VRIDSPJÄLL
- LD1 REKTANGULÄR LJUDDÄMPARE, CIRKULÄR ANSLUTNING L = 1000mm
- LD2 CIRKULÄR LJUDDÄMPARE, CIRKULÄR ANSLUTNING
- LD3 REKTANGULÄR LJUDDÄMPARE, REKTANGULÄR ANSLUTNING
- LD4 REKTANGULÄR LJUDDÄMPARE, CIRKULÄR ANSLUTNING L = 500MM
- BBGS1 BRAND-/BRANDGASSPJÄLL
- FFx1 BRANGASFLÄKT
- RL1 RENSLUCKA

FÖRESKRIFTER

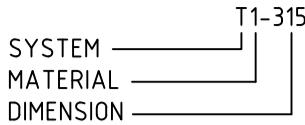
KANAL TILL DON SKALL HA SAMMA STORLEK SOM DONETS ANSLUTNINGSDIMENSION, OM INGET ANNAT ANGES.

DON PLACERAS MED MINIMUM 100mm ÖVERKANT FRÅN TAK

| | | | | |
|---|---|--|-------------|-------|
| BET | ÄNDRING AVSER | | DATUM | Sign. |
| RELATIONSHANDLING | | | | |
| KATTUNTRYCKERIET 1 | | | | |
|  | | | | |
| A | URBAN COUTURE ARKITEKTER, Tel: +46 76 268 92 92 | | | |
| K | BTB | | | |
| VVS | FRONTVVS | | | |
| UPPDRAG NR | RITAD AV | | HANDLAGGARE | |
| 2210900 | MB | | PB | |
| DATUM | ANSVARIG | | | |
| 2024-12-05 | Patrik Bergström | | | |
| Wivalliusgatan 11, Marieberg | | | | |
| KATTUNTRYCKERIET 1 | | | | |
| HUS 11A | | | | |
| LUFTBEHANDLING SEKTION | | | | |
| SKALA A1 1:20 | NUMMER V-57-2-011 | | | BET |



FÖRKLARINGAR



MEDIE

- A AVLUFT
F FRÅNLUFT
T TILLUFT
U UTELUFT

MATERIAL

- 1 VARMFÖRZINKAD PLÅT

ISOLERING

FRÅNLUFTSKANALER I TRYCKKAMMARE SKALL BRANDISOLERAS I EI60

TILLUFTSKANALER I SUGKAMMARE SKALL BRANDISOLERAS I EI60

UTELUFTSKANALER ISOLERAS INVÄNDIGT 50mm
AVLUFTSKANALER ISOLERAS INVÄNDIGT 50mm

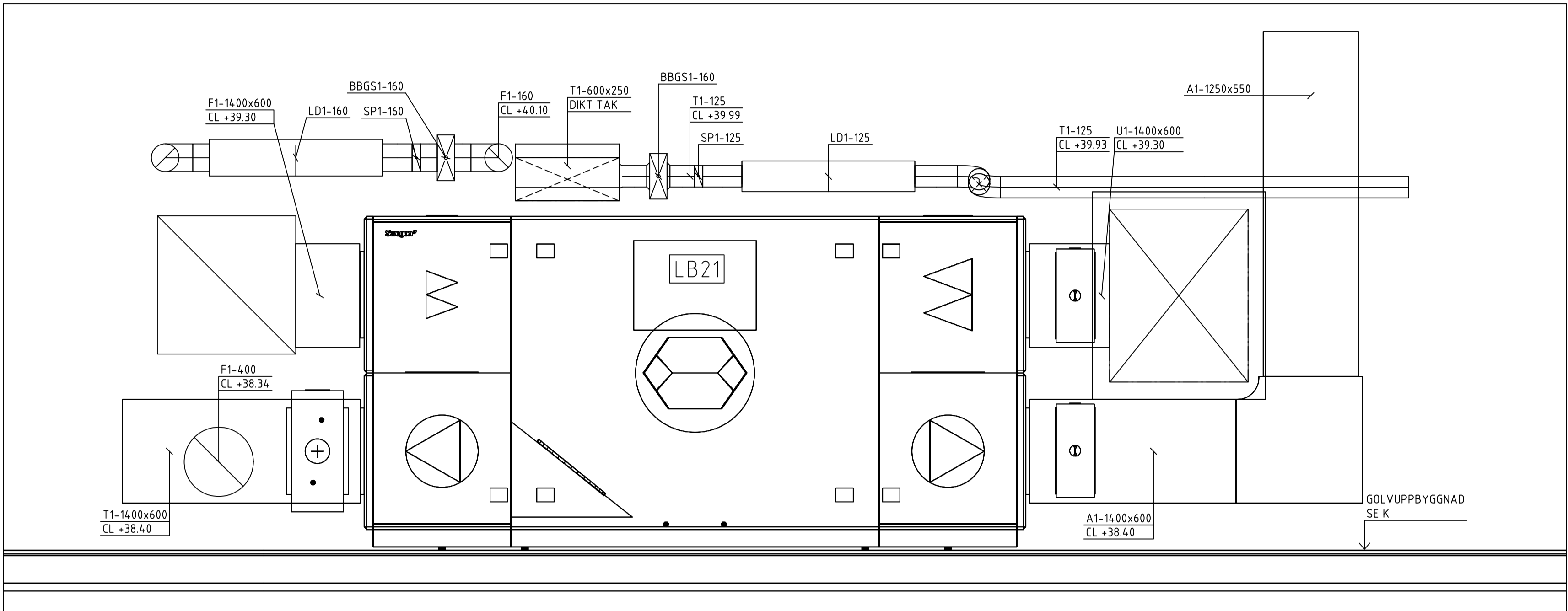
SAKVAROR

- TD1 TILLUFTSDON VÄGG
TD2 TILLUFTSDON GALLER
FD1 KONTROLLVENTIL
YG1 YTTERVÄGGSGALLER LJUDDÄMPAD
YG2 YTTERVÄGGSGALLER
SP1 IRISSPJÄLL
SP2 JALUSISPJÄLL
SP3 VRIDSPJÄLL
LD1 REKTANGULÄR LJUDDÄMPARE, CIRKULÄR ANSLUTNING L = 1000mm
LD2 CIRKULÄR LJUDDÄMPARE, CIRKULÄR ANSLUTNING
LD3 REKTANGULÄR LJUDDÄMPARE, REKTANGULÄR ANSLUTNING
LD4 REKTANGULÄR LJUDDÄMPARE, CIRKULÄR ANSLUTNING L = 500MM
BBGS1 BRAND-/BRANDGASSPJÄLL
FFx1 BRANGASFLÄKT
RL1 RENSLUCKA

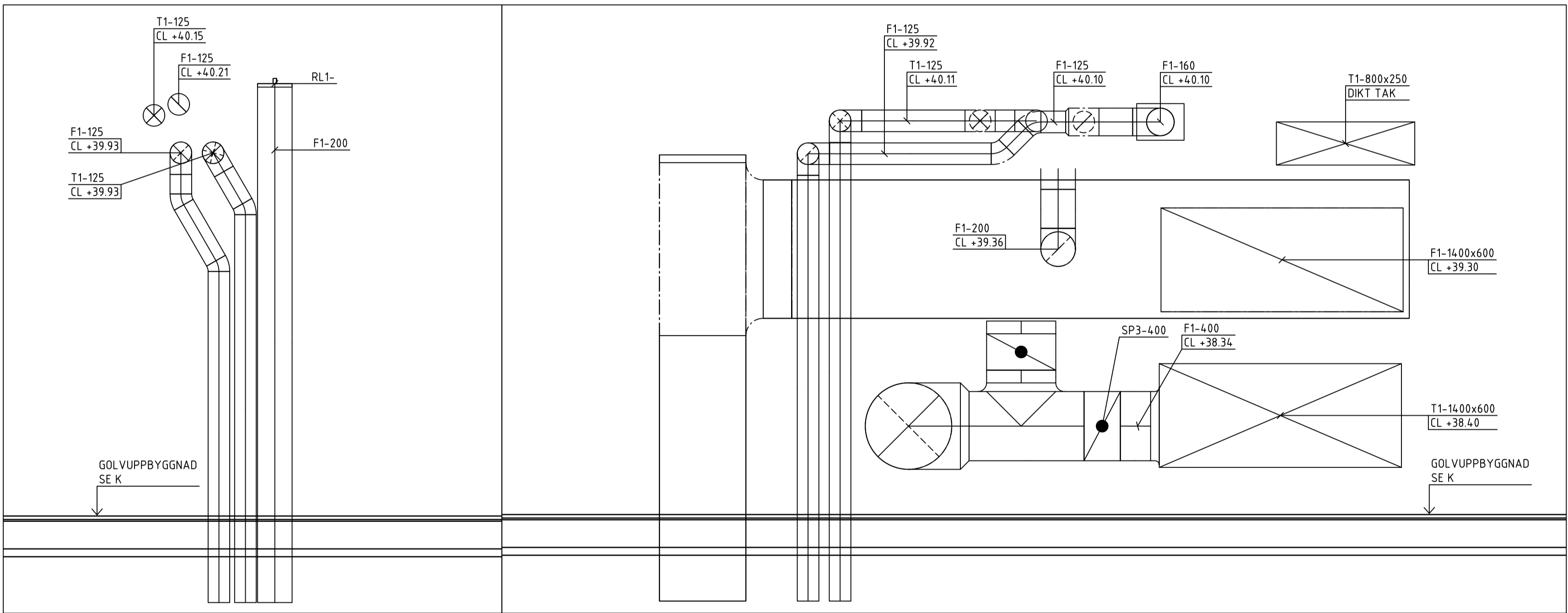
FÖRESKRIFTER

KANAL TILL DON SKALL HA SAMMA STORLEK SOM DONETS ANSLUTNINGSDIMENSION, OM INGET ANNAT ANGES.

DON PLACERAS MED MINIMUM 100mm ÖVERKANT FRÅN TAK



131

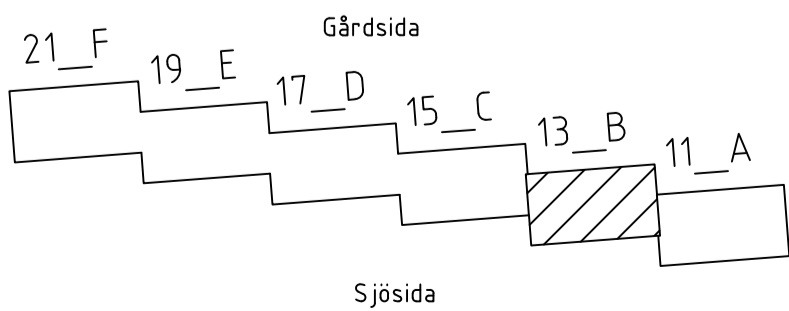


132

133



Meter, skala 1:20 i A1-format (skala 1:40 A3-format)



| | | | | |
|---|---|--|-------------|------|
| BET | ÄNDRING AVSER | | DATUM | Sign |
| RELATIONSHANDLING | | | | |
| KATTUNTRYCKERIET 1 | | | | |
|  | | | | |
| A | URBAN COUTURE ARKITEKTER, Tel: +46 76 268 92 92 | | | |
| K | BTB | | | |
| VVS | FRONTVVS | | | |
| UPPDRAG NR | RITAD AV | | HANDLAGGARE | |
| 2210900 | MB | | PB | |
| DATUM | ANSVARIG | | | |
| 2024-12-05 | Patrik Bergström | | | |
| Wivalliusgatan 13, Marieberg | | | | |
| KATTUNTRYCKERIET 1 | | | | |
| HUS 13B | | | | |
| LUFTBEHANDLING SEKTION | | | | |
| SKALA A1 1:20 | NUMMER V-57-2-013 | | | BET |

FÖRKLARINGAR

SYSTEM
MATERIAL
DIMENSION

MEDIE

A AVLUFT
F FRÅNLUFT
T TILLUFT
U UTELUFT

MATERIAL

1 VARMFÖRZINKAD PLÅT

ISOLERING

FRÅNLUFTSKANALER I TRYCKKAMMARE SKALL
BRANDISOLERAS I EI60

TILLUFTSKANALER I SUGKAMMARE SKALL
BRANDISOLERAS I EI60

UTELUFTSKANALER ISOLERAS INVÄNDIGT 50mm
AVLUFTSKANALER ISOLERAS INVÄNDIGT 50mm

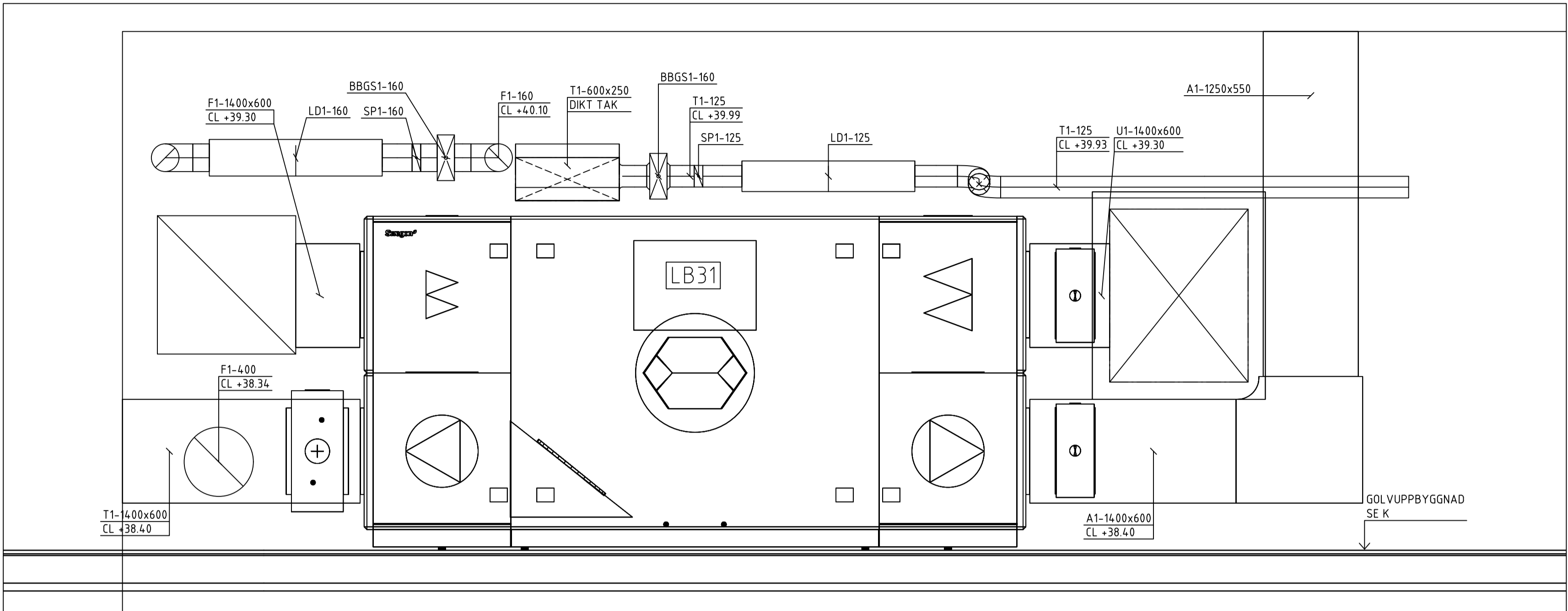
SAKVAROR

TD1 TILLUFTSDON VÄGG
TD2 TILLUFTSDON GALLER
FD1 KONTROLLVENTIL
YG1 YTTERVÄGGSGALLER LJUDDÄMPAD
YG2 YTTERVÄGGSGALLER
SP1 IRISSPJÄLL
SP2 JALUSISPJÄLL
SP3 VRIDSPJÄLL
LD1 REKTANGULÄR LJUDDÄMPARE, CIRKULÄR
ANSLUTNING L = 1000mm
LD2 CIRKULÄR LJUDDÄMPARE, CIRKULÄR
ANSLUTNING
LD3 REKTANGULÄR LJUDDÄMPARE,
REKTANGULÄR ANSLUTNING
LD4 REKTANGULÄR LJUDDÄMPARE, CIRKULÄR
ANSLUTNING L = 500MM
BBGS1 BRAND-/BRANDGASSPJÄLL
FFx1 BRANGASFLÄKT
RL1 RENSLUCKA

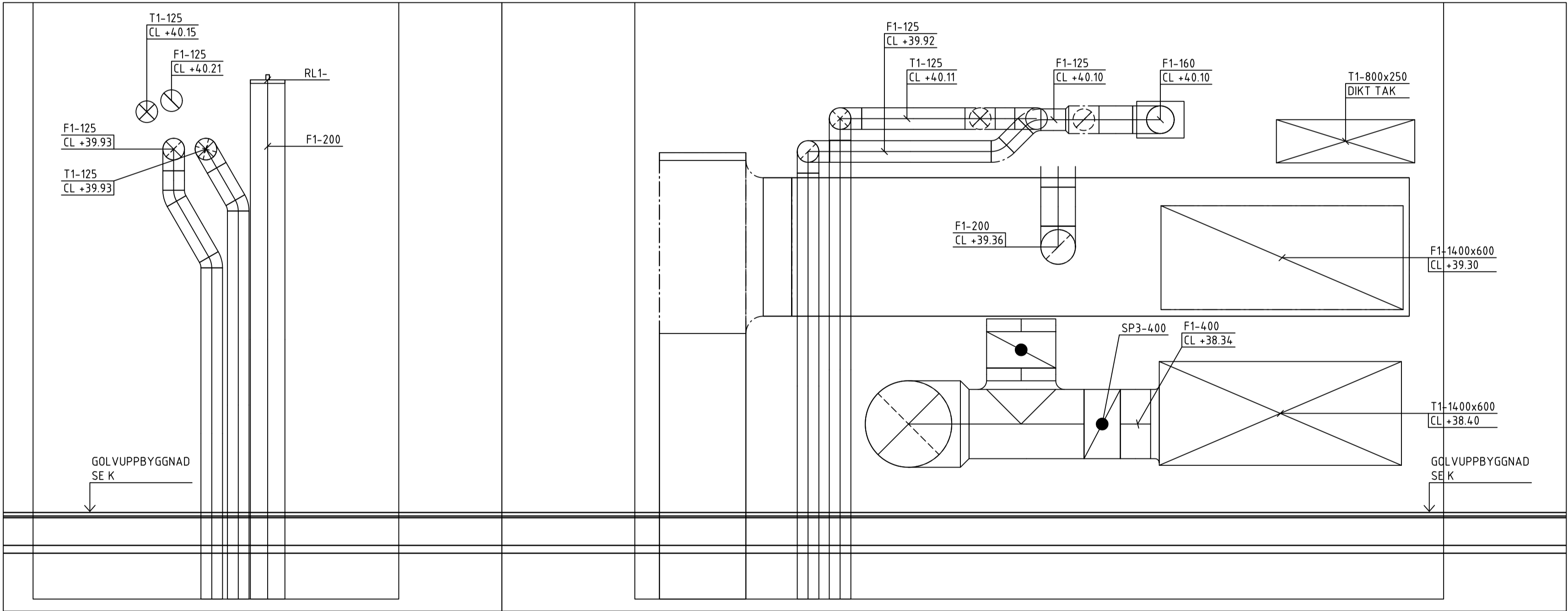
FÖRESKRIFTER

KANAL TILL DON SKALL HA SAMMA STORLEK SOM
DONETS ANSLUTNINGSDIMENSION, OM INGET ANNAT
ANGES.

DON PLACERAS MED MINIMUM 100mm ÖVERKANT
FRÅN TAK

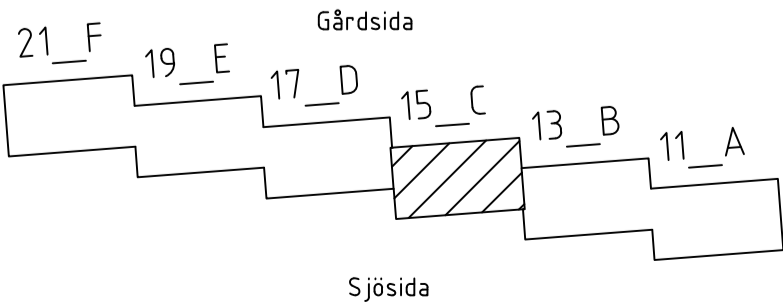


151



152

153



| | | | | |
|---|---|--|-------------|-------|
| BET | ÄNDRING AVSER | | DATUM | Sign. |
| RELATIONSHANDLING | | | | |
| KATTUNTRYCKERIET 1 | | | | |
|  | | | | |
| A | URBAN COUTURE ARKITEKTER, Tel: +46 76 268 92 92 | | | |
| K | BTB | | | |
| VVS | FRONTVVS | | | |
| UPPDRAG NR | RITAD AV | | HANDLAGGARE | |
| 2210900 | MB | | PB | |
| DATUM | ANSVARIG | | | |
| 2024-12-05 | Patrik Bergström | | | |
| Wivalliusgatan 15, Marieberg | | | | |
| KATTUNTRYCKERIET 1 | | | | |
| HUS 15C | | | | |
| LUFTBEHANDLING SEKTION | | | | |
| SKALA A1 1:20 | NUMMER V-57-2-015 | | | BET |

FÖRKLARINGAR

| | |
|-----------|--------|
| SYSTEM | T1-315 |
| MATERIAL | |
| DIMENSION | |

MEDIE

| | |
|---|----------|
| A | AVLUFT |
| F | FRÅNLUFT |
| T | TILLUFT |
| U | UTELUFT |

MATERIAL

| | |
|---|--------------------|
| 1 | VARMFÖRZINKAD PLÅT |
|---|--------------------|

ISOLERING

FRÅNLUFTSKANALER I TRYCKKAMMARE SKALL BRANDISOLERAS I EI60

TILLUFTSKANALER I SUGKAMMARE SKALL BRANDISOLERAS I EI60

UTELUFTSKANALER ISOLERAS INVÄNDIGT 50mm
AVLUFTSKANALER ISOLERAS INVÄNDIGT 50mm

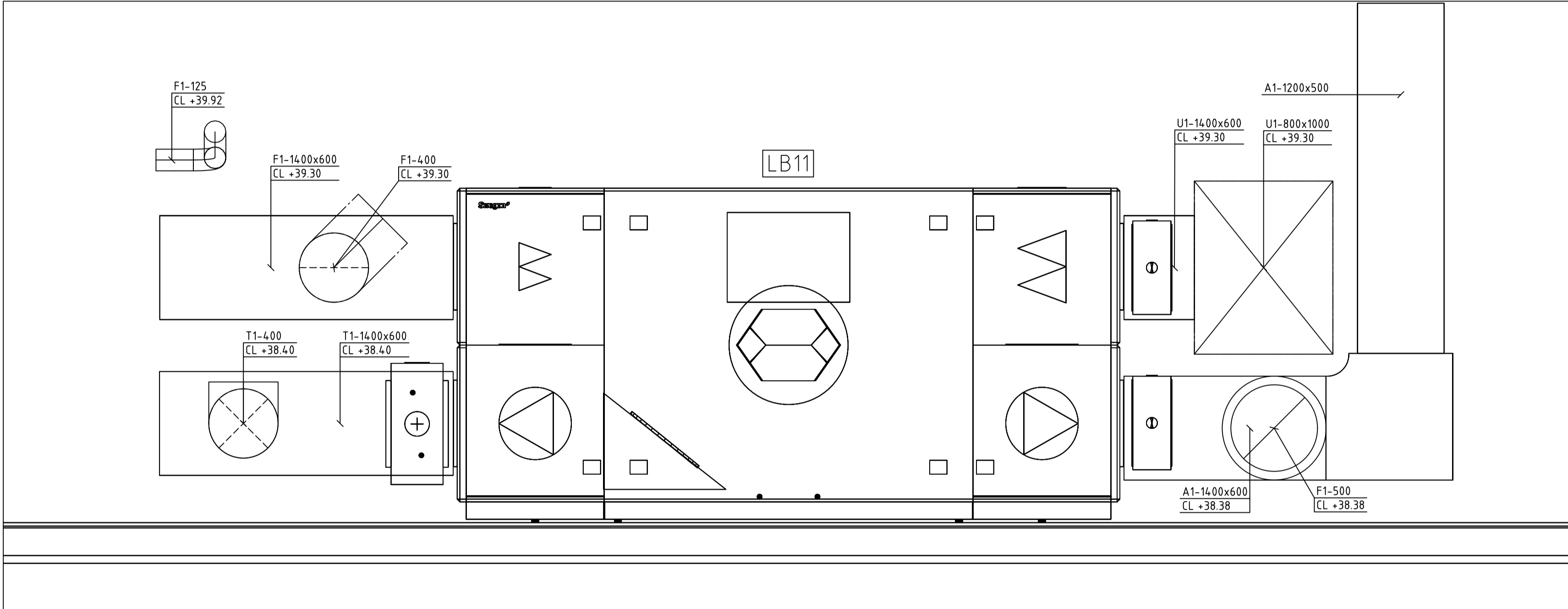
SAKVAROR

| | |
|-------|--|
| TD1 | TILLUFTSDON VÄGG |
| TD2 | TILLUFTSDON GALLER |
| FD1 | KONTROLLVENTIL |
| YG1 | YTTERVÄGGSGALLER LJUDDÄMPAD |
| YG2 | YTTERVÄGGSGALLER |
| SP1 | IRISSPJÄLL |
| SP2 | JALUSISPJÄLL |
| SP3 | VRIDSPJÄLL |
| LD1 | REKTANGULÄR LJUDDÄMPARE, CIRKULÄR ANSLUTNING L = 1000mm |
| LD2 | CIRKULÄR LJUDDÄMPARE, CIRKULÄR ANSLUTNING |
| LD3 | REKTANGULÄR LJUDDÄMPARE, REKTANGULÄR ANSLUTNING |
| LD4 | REKTANGULÄR LJUDDÄMPARE, CIRKULÄR ANSLUTNING L = 500MM |
| BBGS1 | BRAND-/BRANDGASSPJÄLL |
| FFx1 | BRANGASFLÄKT |
| RL1 | RENSLUCKA |

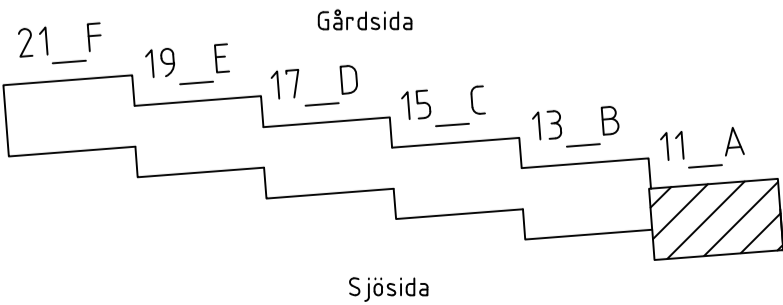
FÖRESKRIFTER

KANAL TILL DON SKALL HA SAMMA STORLEK SOM DONETS ANSLUTNINGSDIMENSION, OM INGET ANNAT ANGES.

DON PLACERAS MED MINIMUM 100mm ÖVERKANT FRÅN TAK

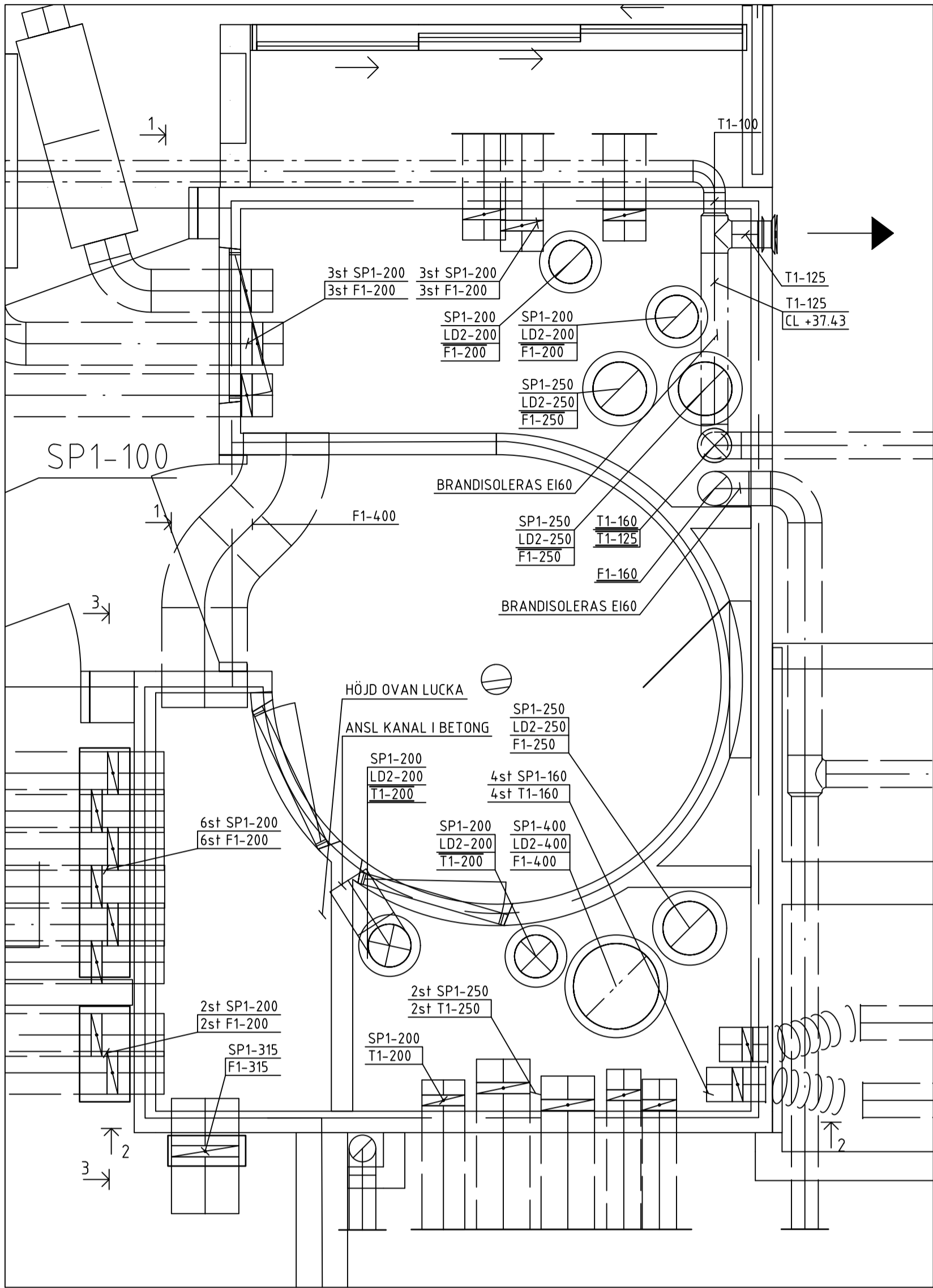


113

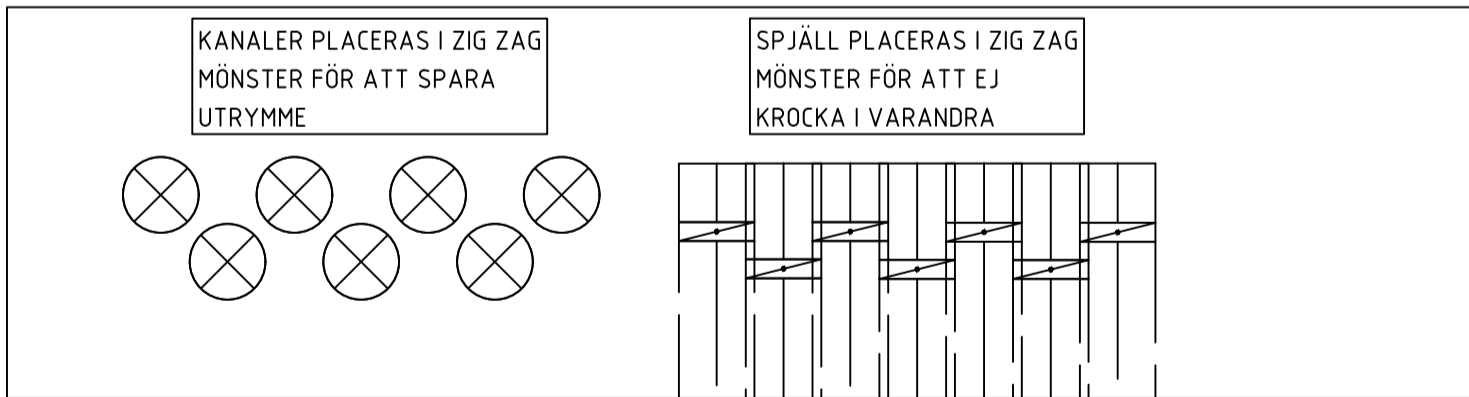


| | | | | |
|---|---|--|-------------|-------|
| BET | ÄNDRING AVSEER | | DATUM | Sign. |
| RELATIONSHANDLING | | | | |
| KATTUNTRYCKERIET 1 | | | | |
|  | | | | |
| A | URBAN COUTURE ARKITEKTER, Tel: +46 76 268 92 92 | | | |
| K | B7B | | | |
| VVS | FRONTVVS | | | |
| UPPDRAG NR | RITAD AV | | HANDLAGGARE | |
| 2210900 | MB | | PB | |
| DATUM | ANSVARIG | | | |
| 2024-12-05 | Patrik Bergström | | | |
| Wivalliusgatan 11, Marieberg | | | | |
| KATTUNTRYCKERIET 1 | | | | |
| HUS 11A | | | | |
| LUFTHANDLING SEKTION | | | | |
| SKALA A1 1:20 | NUMMER | | BET | |
| | V-57-2-111 | | | |

XREF: \\Förklarings\text\V-57-T-001.dwg ...\\Modell\A-40-P-11.dwg ...\\Modell\A-40-P-12.dwg ...\\Modell\A-40-P-12.dwg



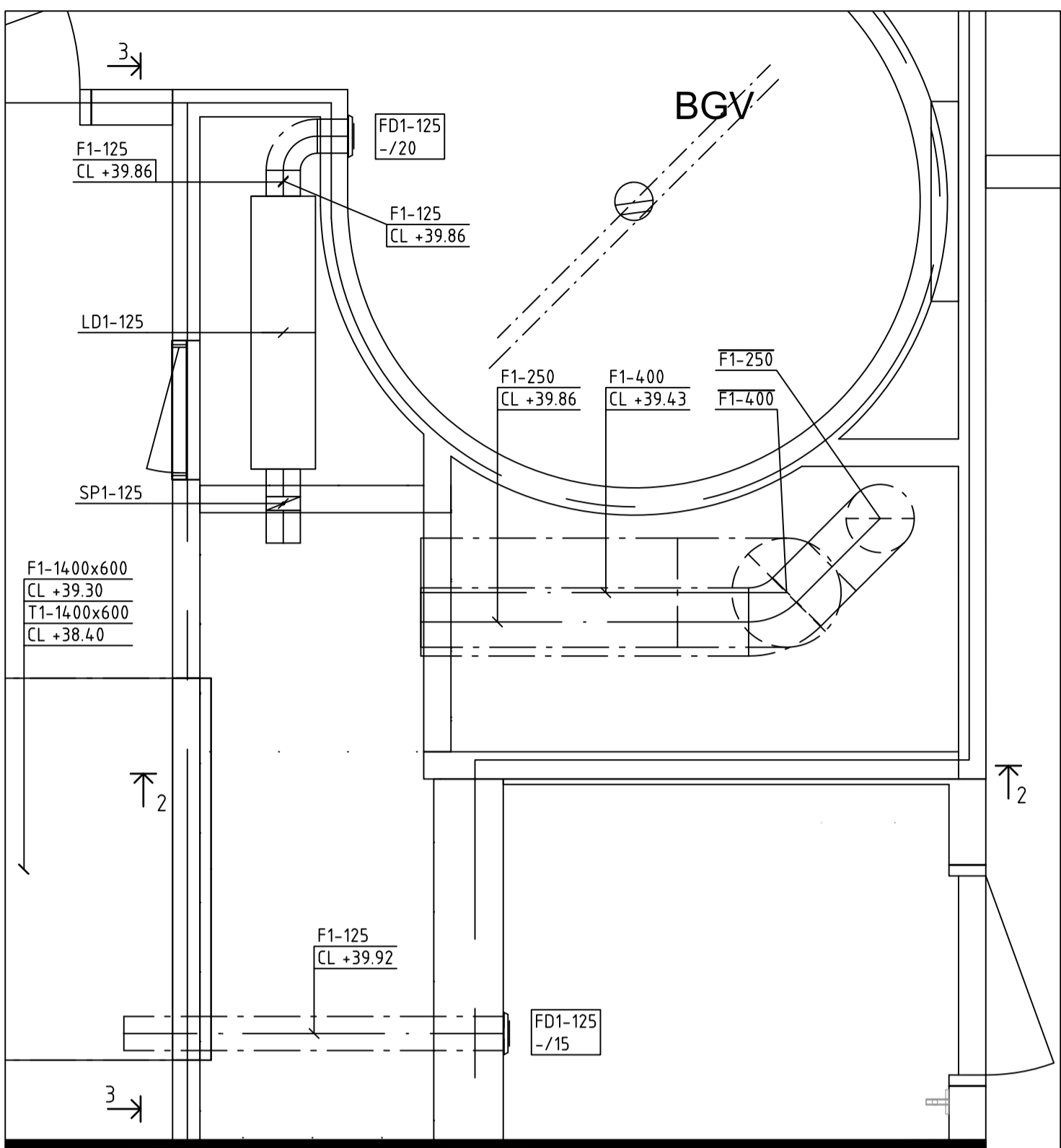
PLAN 8 NEDRE
TILLUFT/FRÅNLUFTSKAMMARE 11-1
FRÅNLUFTSKAMMARE 11-2



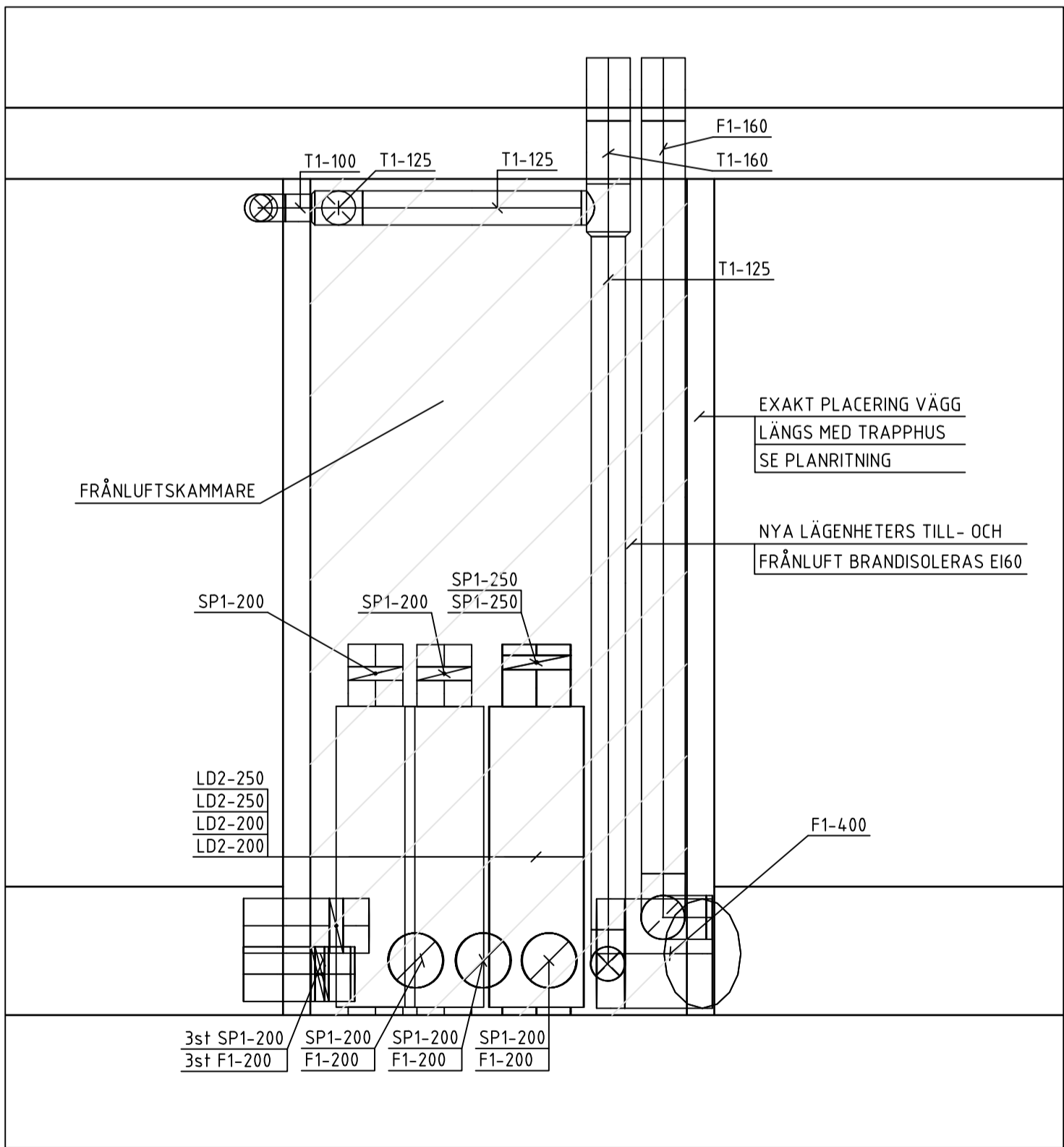
POSITIONERING KANALER OCH SPJÄLL
IN I KAMMARE



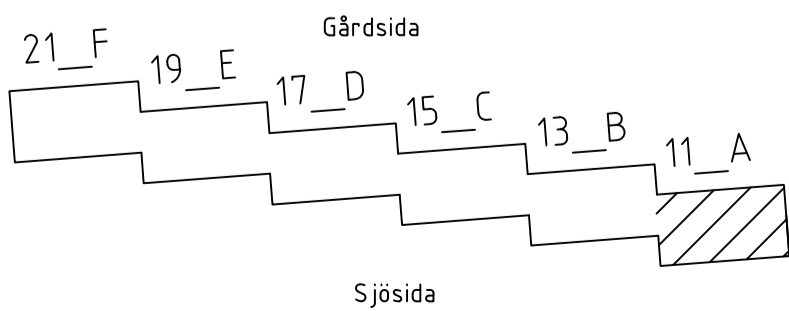
Meter, skala 1:20 i A1-format (skala 1:40 A3-format)



PLAN 8 ÖVRE
TILLUFT/FRÅNLUFTSKAMMARE 11-1



SEKTION 1
FRÅNLUFTSKAMMARE 11-2
EXAKT POSITION VÄGGAR ENLIGT A



FÖRKLARINGAR

SYSTEM
MATERIAL
DIMENSION

MEDIE

A AVLUFT
F FRÅNLUFT
T TILLUFT
U UTELUFT

MATERIAL

1 VARMFÖRZINKAD PLÅT

ISOLERING

FRÅNLUFTSKANALER I TRYCKKAMMARE SKALL
BRANDISOLERAS I EI60

TILLUFTSKANALER I SUGKAMMARE SKALL
BRANDISOLERAS I EI60

UTELUFTSKANALER ISOLERAS INVÄNDIGT 50mm
AVLUFTSKANALER ISOLERAS INVÄNDIGT 50mm

SAKVAROR

TD1 TILLUFTSDON VÄGG
TD2 TILLUFTSDON GALLER
FD1 KONTROLLVENTIL
YG1 YTTERVÄGGSGALLER LUDDÄMPAD
YG2 YTTERVÄGGSGALLER
SP1 IRISSPJÄLL
SP2 JALUSISPJÄLL
SP3 VRIDSPJÄLL
LD1 REKTANGULÄR LUDDÄMPARE, CIRKULÄR
ANSLUTNING L = 1000mm
LD2 CIRKULÄR LUDDÄMPARE, CIRKULÄR
ANSLUTNING
LD3 REKTANGULÄR LUDDÄMPARE,
REKTANGULÄR ANSLUTNING
LD4 REKTANGULÄR LUDDÄMPARE, CIRKULÄR
ANSLUTNING L = 500MM
BBGS1 BRAND-/BRANDGASSPJÄLL
FFx1 BRANGASFLÄKT
RL1 RENSLUCKA

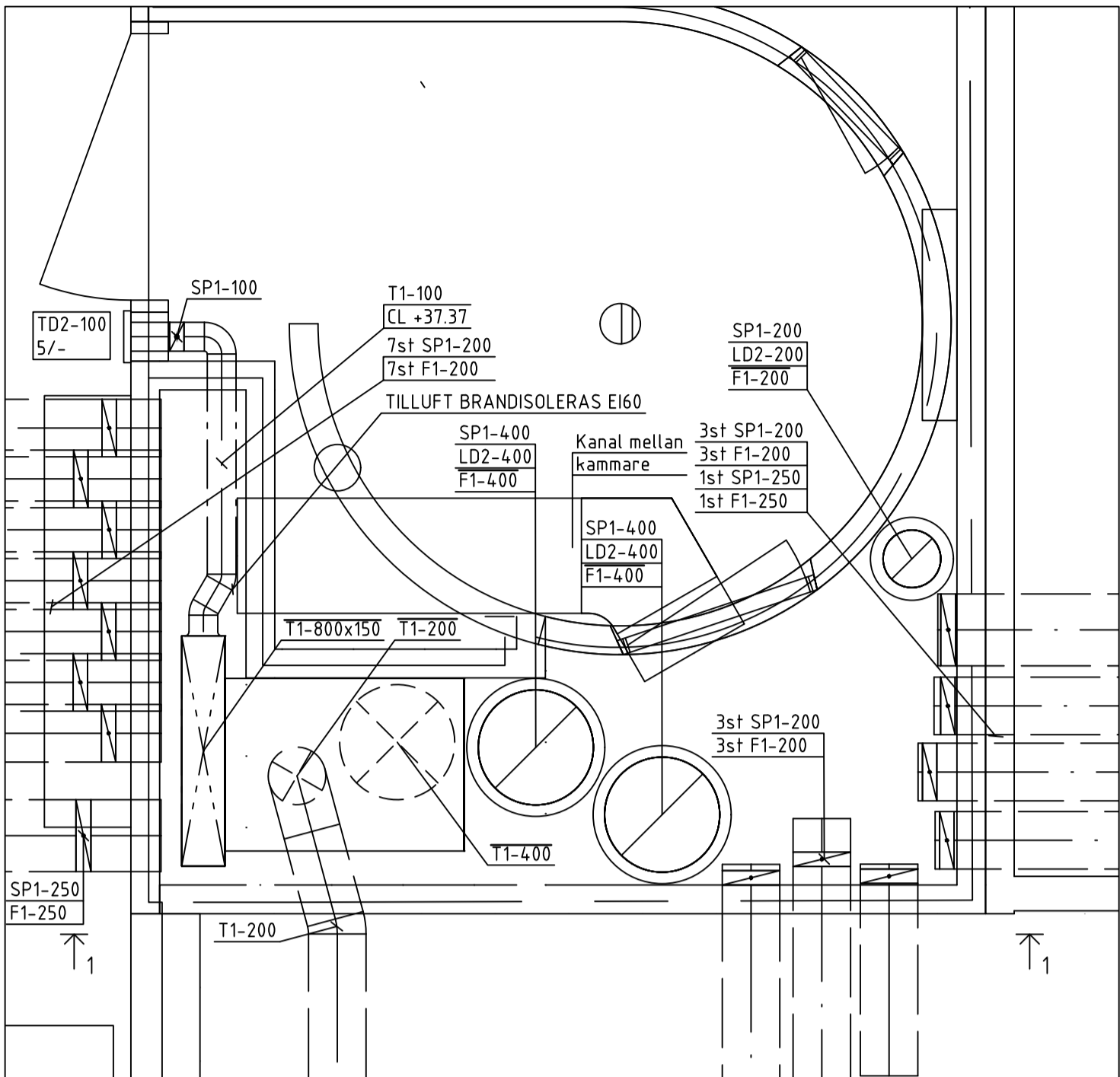
FÖRESKRIFTER

KANAL TILL DON SKALL HA SAMMA STORLEK SOM
DONETS ANSLUTNINGSDIMENSION, OM INGET ANNAT
ANGES.

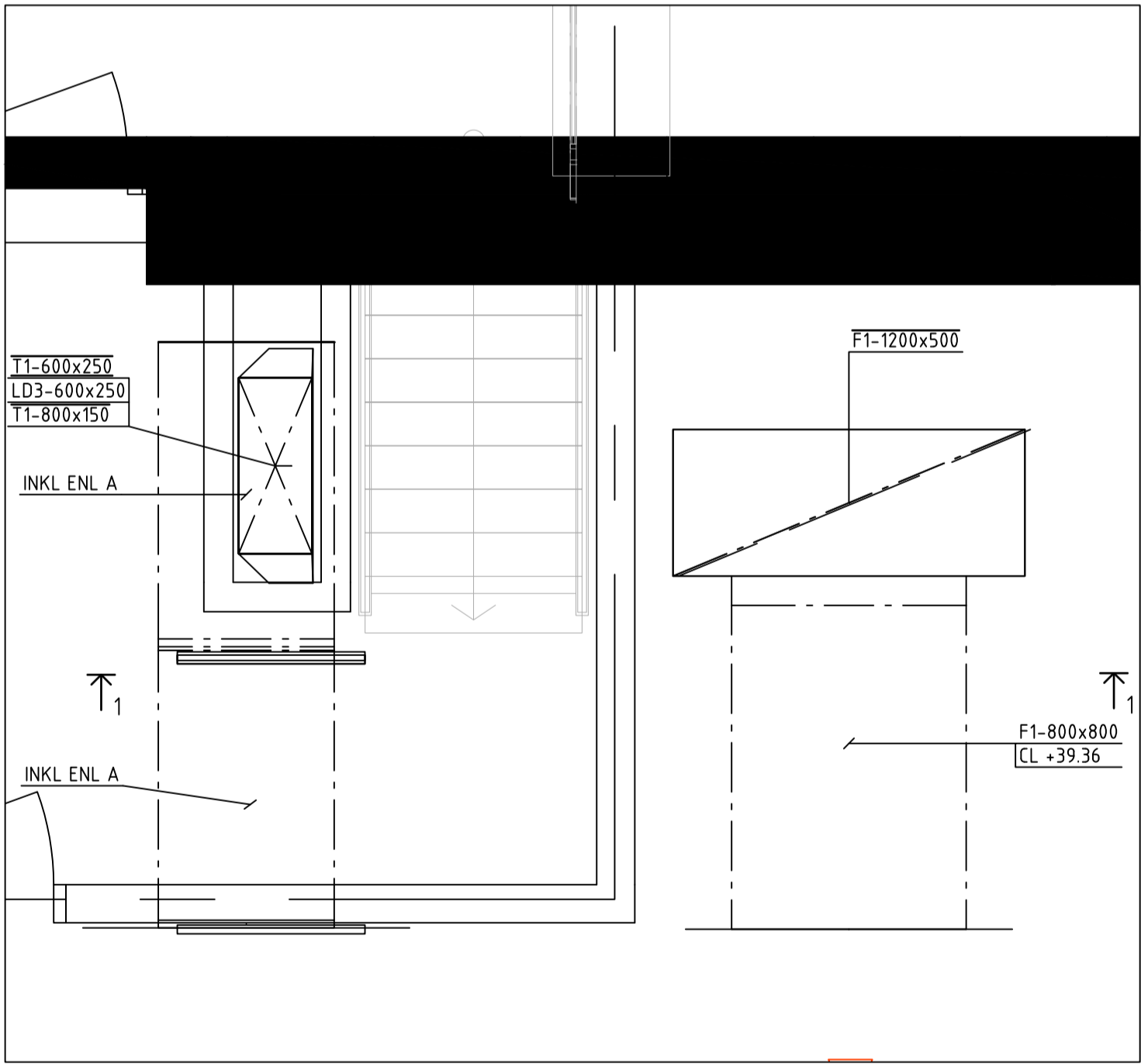
DON PLACERAS MED MINIMUM 100mm ÖVERKANT
FRÅN TAK

| BET | ANT | ÄNDRING AVSER | DATUM | Sign. |
|---|---|---------------|-------------|-------|
| RELATIONSHANDLING | | | | |
| KATTUNTRYCKERIET 1 | | | | |
|  | | | | |
| A | URBAN COUTURE ARKITEKTER, Tel: +46 76 268 92 92 | | | |
| K | B7B | | | |
| VVS | FRONTVVS | | | |
| UPPDRAG NR | 2210900 | RITAD AV | HANDLAGGARE | |
| DATUM | 2024-12-05 | ANSVARIG | PB | |
| Patric Bergström | | | | |
| Wivalliusgatan 11, Marieberg | | | | |
| KATTUNTRYCKERIET 1 | | | | |
| HUS 11A | | | | |
| LUFTBEHANDLING, DETALJ FRÅNLUFTSKAMMARE 11-1 | | | | |
| SKALA A1 1:20 | NUMMER V-57-6-011 | | | BET |

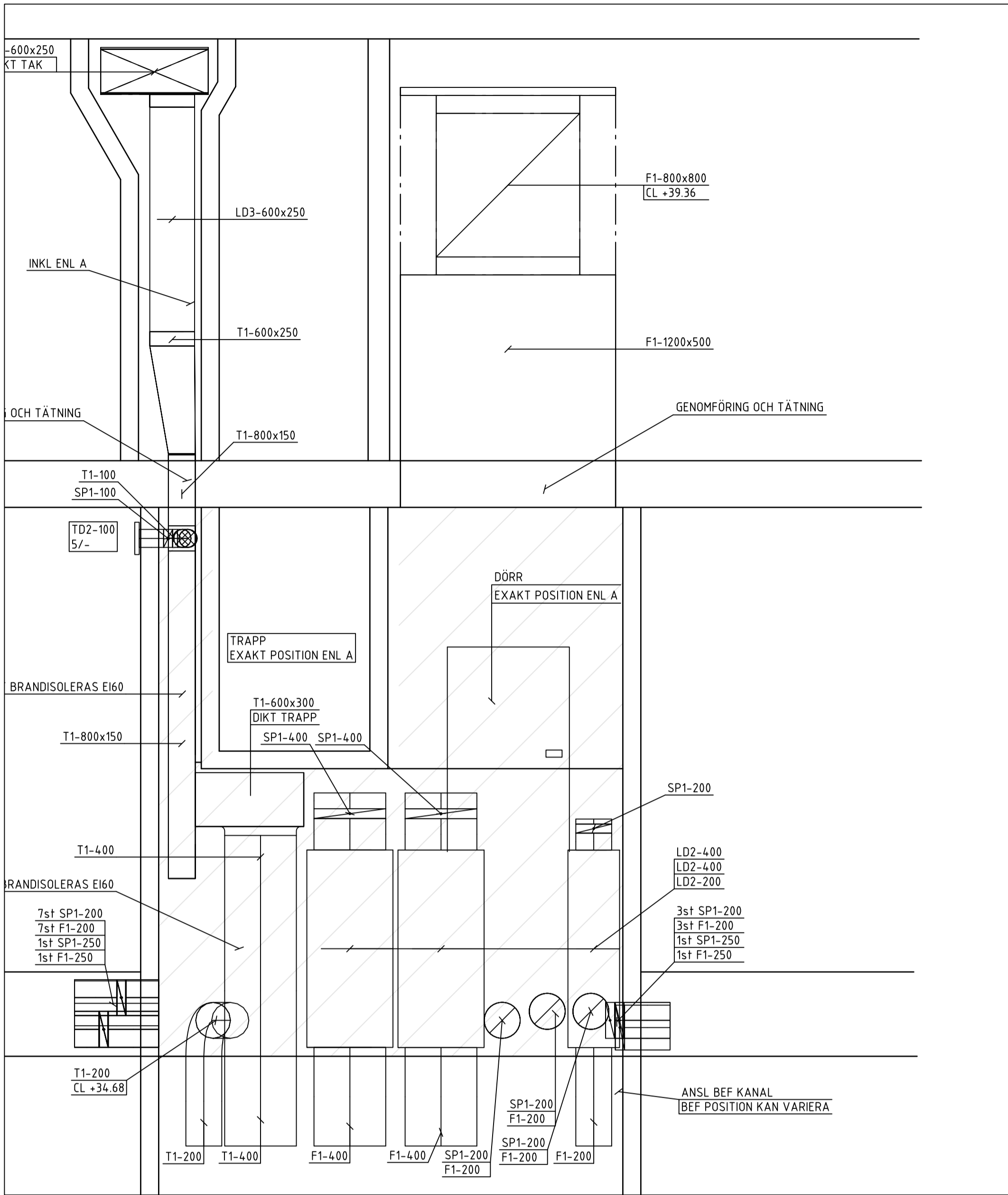
XREF: \\...\\Förklaringstext\\V-57-T-001.dwg ...\\Modell\\Sug o tryckkammare\\V-57-P-12.dwg ...\\Modell\\Sug o tryckkammare\\V-57-P-12.dwg ...\\Modell\\Sug o tryckkammare\\V-57-P-12.dwg



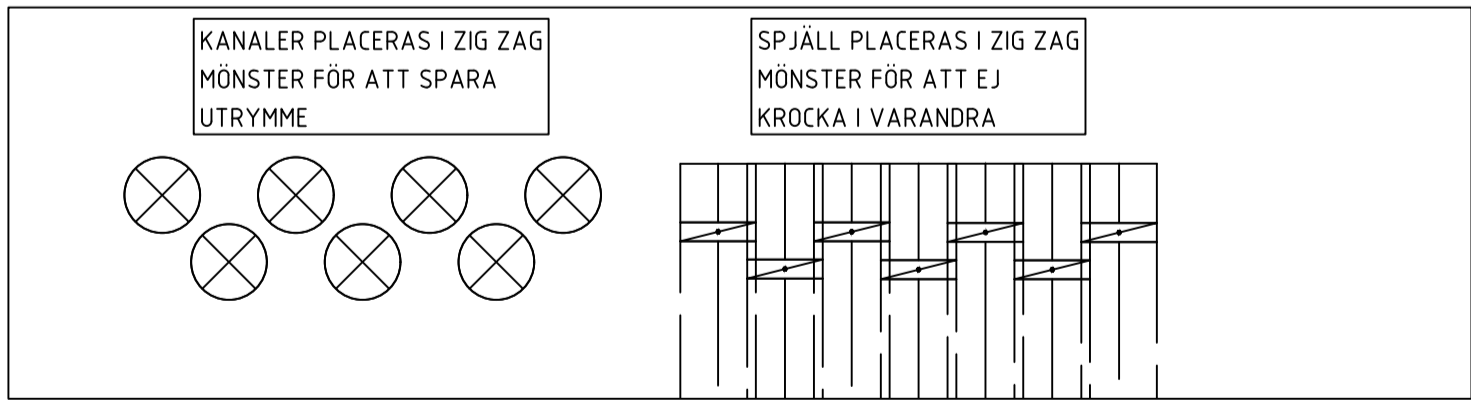
PLAN 8 NEDRE
FRÅNLUFTSKAMMARE 13-1



PLAN 8 ÖVRE
FRÅNLUFTSKAMMARE 13-1



SEKTION 1
FRÅNLUFTSKAMMARE 13-1
EXAKT POSITION VÄGGAR ENLIGT A



POSITIONERING KANALER OCH SPJÄLL
IN I KAMMARE

FÖRKLARINGAR

SYSTEM
MATERIAL
DIMENSION

MEDIE

A AVLUFT
F FRÅNLUFT
T TILLUFT
U UTELUFT

MATERIAL

1 VARMFÖRZINKAD PLÅT

ISOLERING

FRÅNLUFTSKANALER I TRYCKKAMMARE SKALL
BRANDISOLERAS I EI60

TILLUFTSKANALER I SUGKAMMARE SKALL
BRANDISOLERAS I EI60

UTELUFTSKANALER ISOLERAS INVÄNDIGT 50mm
AVLUFTSKANALER ISOLERAS INVÄNDIGT 50mm

SAKVAROR

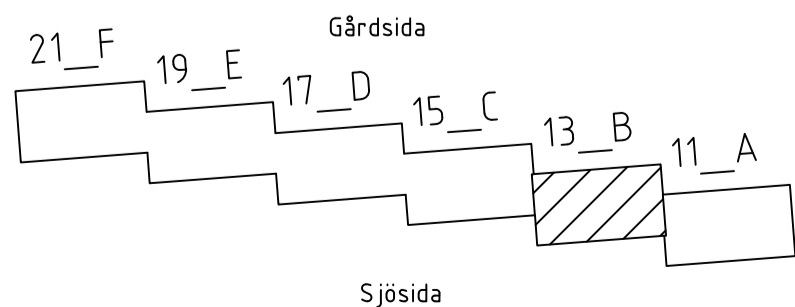
TD1 TILLUFTSDON VÄGG
TD2 TILLUFTSDON GALLER
FD1 KONTROLLVENTIL
YG1 YTTERVÄGGSGALLER LJUDDÄMPAD
YG2 YTTERVÄGGSGALLER
SP1 IRISSPJÄLL
SP2 JALUSISPJÄLL
SP3 VRIDSPJÄLL
LD1 REKTANGULÄR LJUDDÄMPARE, CIRKULÄR
ANSLUTNING L = 1000mm
LD2 CIRKULÄR LJUDDÄMPARE, CIRKULÄR
ANSLUTNING
LD3 REKTANGULÄR LJUDDÄMPARE,
REKTANGULÄR ANSLUTNING
LD4 REKTANGULÄR LJUDDÄMPARE, CIRKULÄR
ANSLUTNING L = 500MM
BBGS1 BRAND-/BRANDGASSPJÄLL
FFx1 BRANGASFLÄKT
RL1 RENSLUCKA

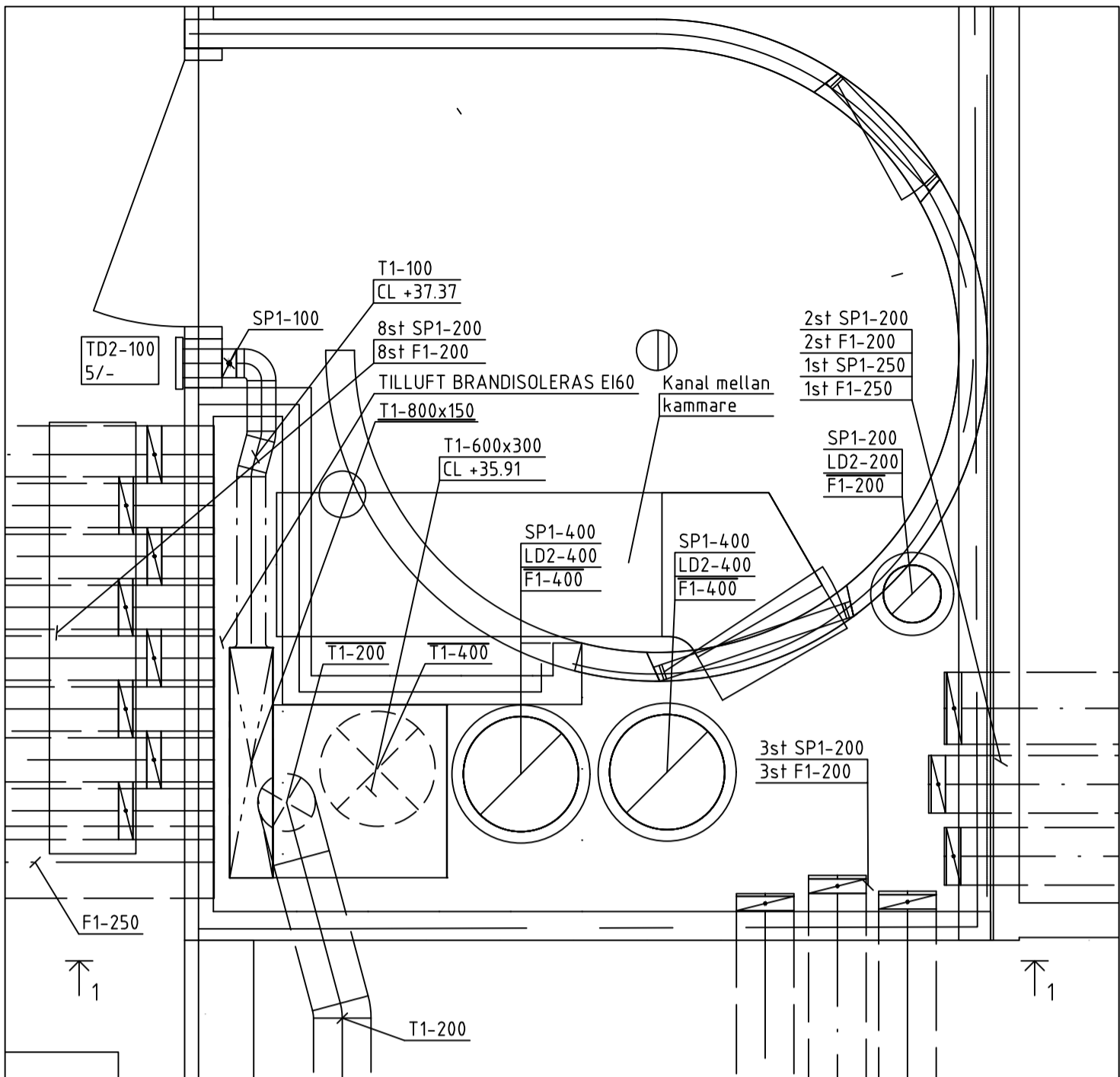
FÖRESKRIFTER

KANAL TILL DON SKALL HA SAMMA STORLEK SOM
DONETS ANSLUTNINGSDIMENSION, OM INGET ANNAT
ANGES.

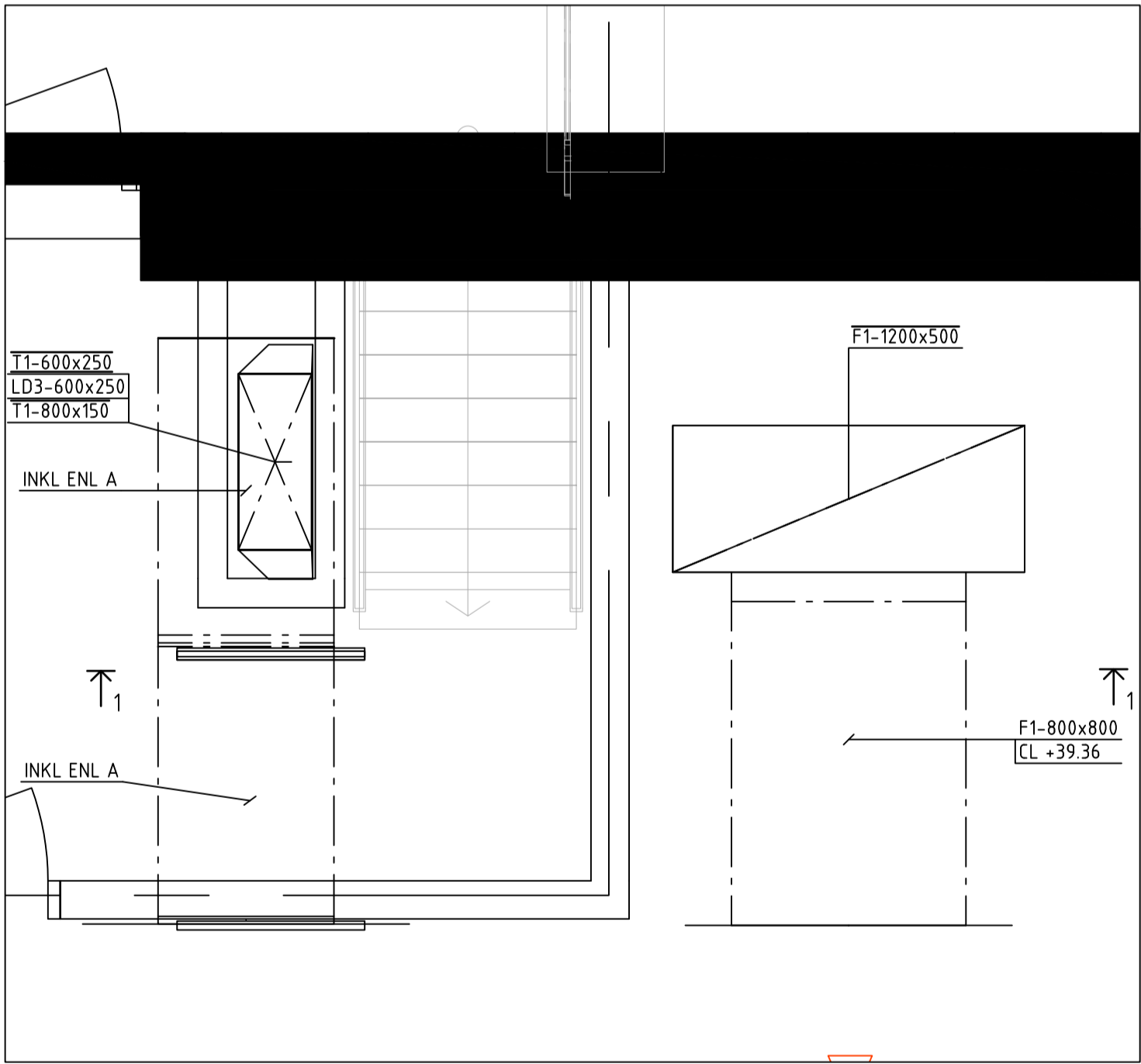
DON PLACERAS MED MINIMUM 100mm ÖVERKANT
FRÅN TAK

| | | | | |
|---|---|--|-------------|-------|
| BET | ÄNDRING AVSER | | DATUM | Sign. |
| RELATIONSHANDLING | | | | |
| KATTUNTRYCKERIET 1 | | | | |
|  | | | | |
| A | URBAN COUTURE ARKITEKTER, Tel: +46 76 268 92 92 | | | |
| K | BTB | | | |
| VVS | FRONTVVS | | | |
| UPPDRAG NR | RITAD AV | | HANDLAGGARE | |
| 2210900 | MB | | PB | |
| DATUM | ANSVARIG | | | |
| 2024-12-05 | Patrik Bergström | | | |
| Wivalliusgatan 13, Marieberg KATTUNTRYCKERIET 1 HUS 13B LUFTBEHANDLING, DETALJ FRÅNLUFTSKAMMARE 13-1 | | | | |
| SKALA A1 1:20 | NUMMER | | BET | |
| | V-57-6-013 | | | |

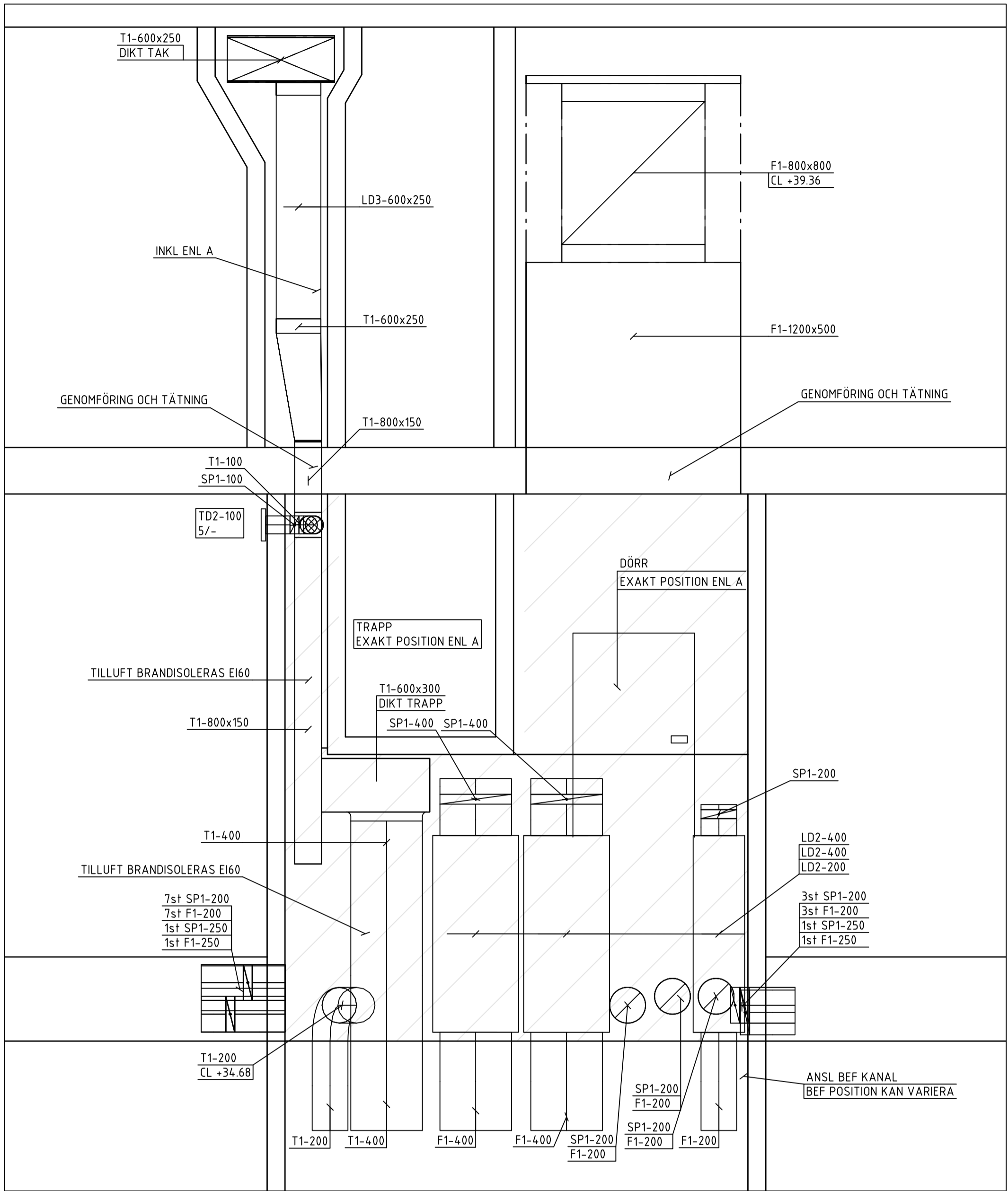




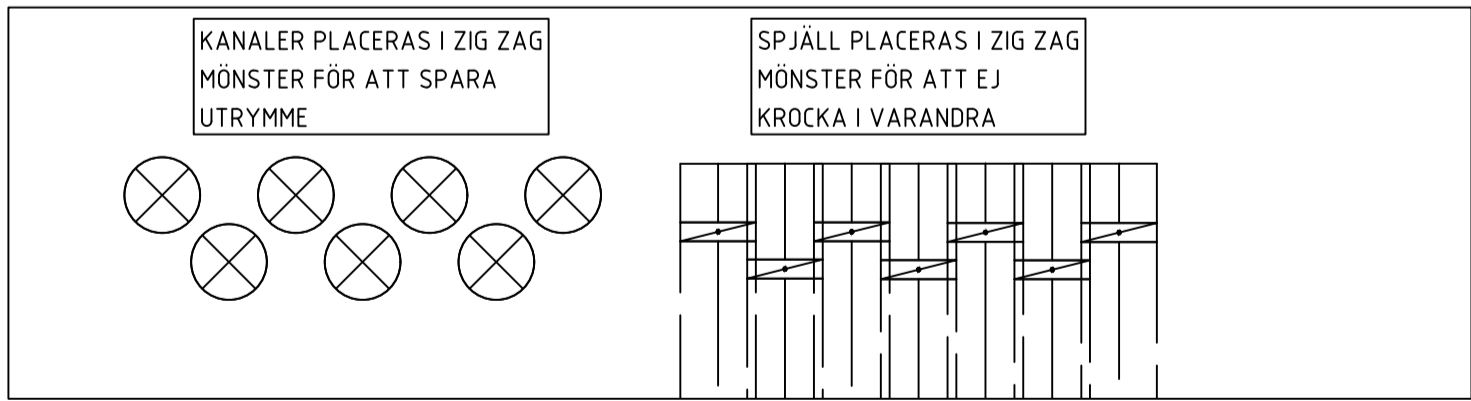
PLAN 8 NEDRE
FRÅNLUFTSKAMMARE 15-1



PLAN 8 ÖVRE
FRÅNLUFTSKAMMARE 15-1



SEKTION 1
FRÅNLUFTSKAMMARE 15-1
EXAKT POSITION VÄGGAR ENLIGT A



POSITIONERING KANALER OCH SPJÄLL
IN I KAMMARE

FÖRKLARINGAR

SYSTEM
MATERIAL
DIMENSION

MEDIE

A AVLUFT
F FRÅNLUFT
T TILLUFT
U UTELUFT

MATERIAL

1 VARMFÖRZINKAD PLÅT

ISOLERING

FRÅNLUFTSKANALER I TRYCKKAMMARE SKALL
BRANDISOLERAS I EI60

TILLUFTSKANALER I SUGKAMMARE SKALL
BRANDISOLERAS I EI60

UTELUFTSKANALER ISOLERAS INVÄNDIGT 50mm
AVLUFTSKANALER ISOLERAS INVÄNDIGT 50mm

SAKVAROR

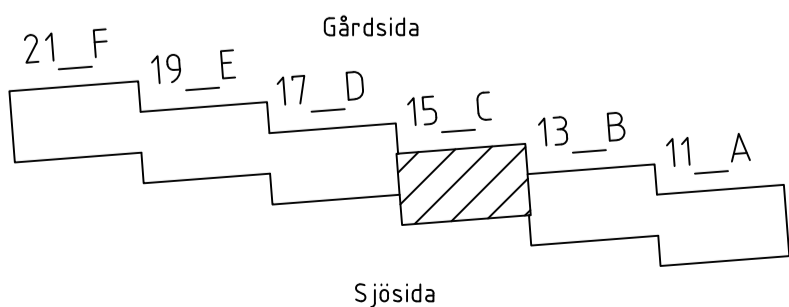
TD1 TILLUFTSDON VÄGG
TD2 TILLUFTSDON GALLER
FD1 KONTROLLVENTIL
YG1 YTTERVÄGGSGALLER LUDDÄMPAD
YG2 YTTERVÄGGSGALLER
SP1 IRISSPJÄLL
SP2 JALUSISPJÄLL
SP3 VRIDSPJÄLL
LD1 REKTANGULÄR LUDDÄMPARE, CIRKULÄR
ANSLUTNING L = 1000mm
LD2 CIRKULÄR LUDDÄMPARE, CIRKULÄR
ANSLUTNING
LD3 REKTANGULÄR LUDDÄMPARE,
REKTANGULÄR ANSLUTNING
LD4 REKTANGULÄR LUDDÄMPARE, CIRKULÄR
ANSLUTNING L = 500MM
BBGS1 BRAND-/BRANDGASSPJÄLL
FFx1 BRANGASFLÄKT
RL1 RENSLUCKA

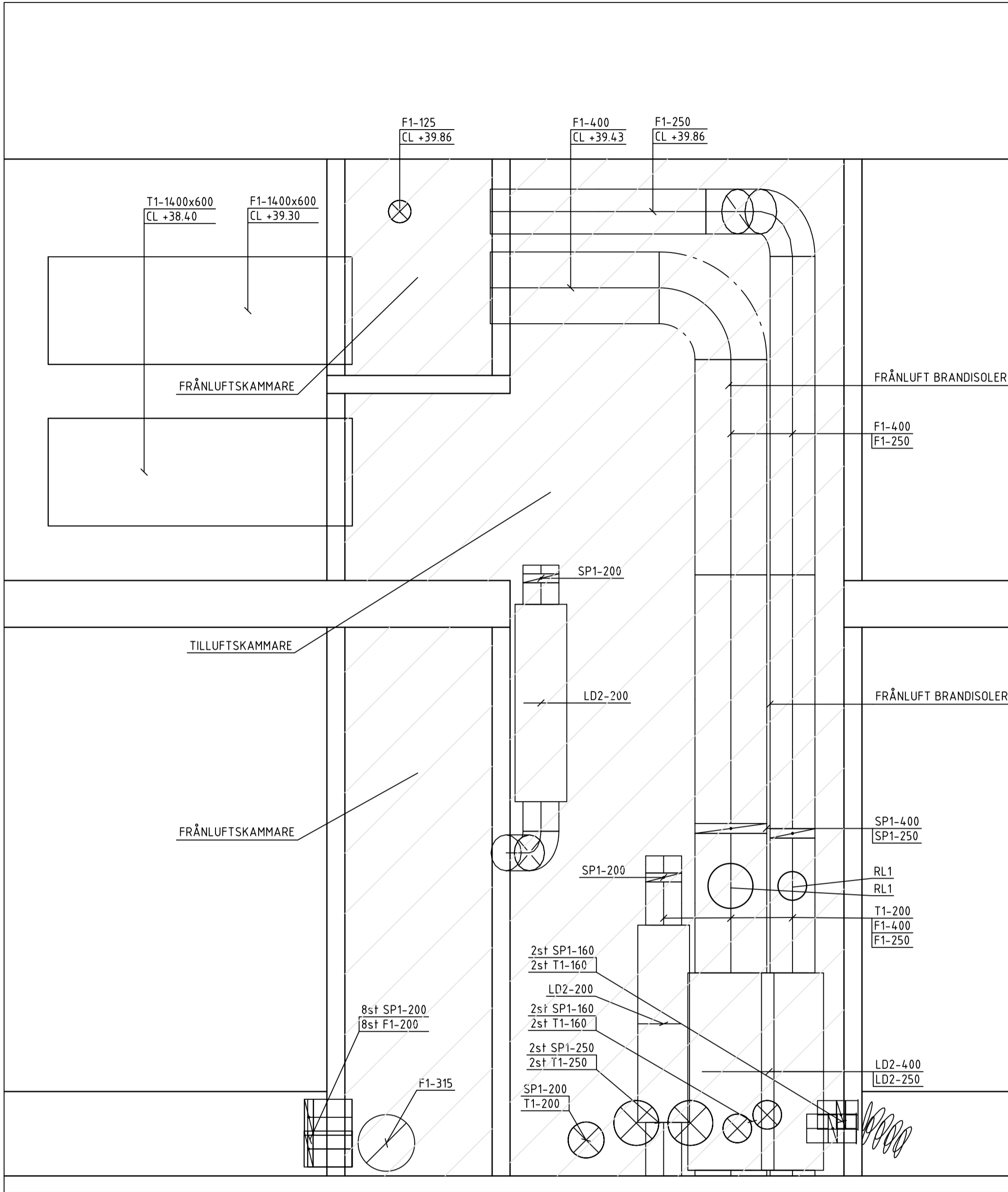
FÖRESKRIFTER

KANAL TILL DON SKALL HA SAMMA STORLEK SOM
DONETS ANSLUTNINGSDIMENSION, OM INGET ANNAT
ANGES.

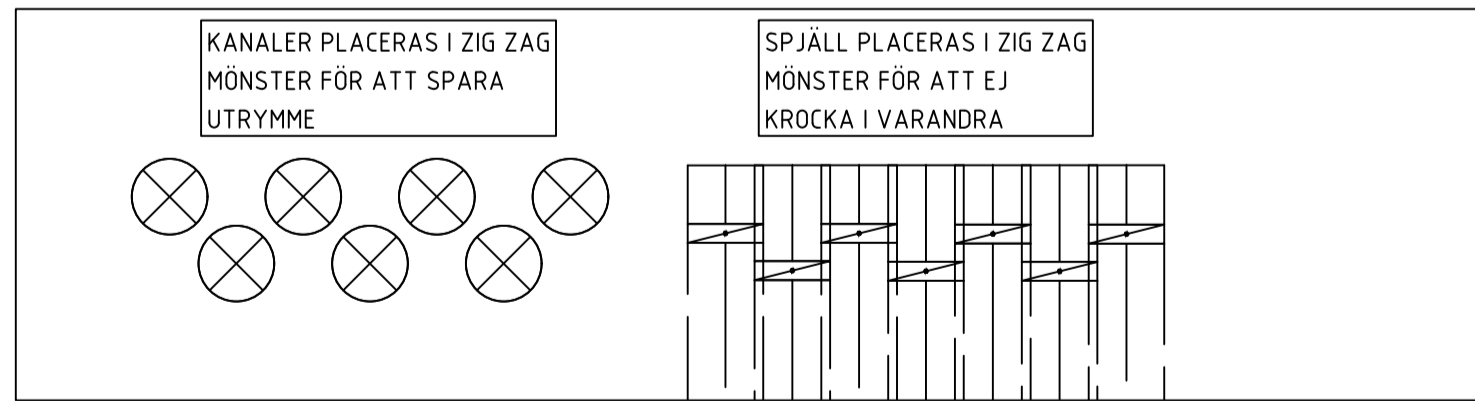
DON PLACERAS MED MINIMUM 100mm ÖVERKANT
FRÅN TAK

| | | | | |
|---|---|--|-------------|-------|
| BET | ÄNDRING AVSER | | DATUM | Sign. |
| RELATIONSHANDLING | | | | |
| KATTUNTRYCKERIET 1 | | | | |
|  | | | | |
| A | URBAN COUTURE ARKITEKTER, Tel: +46 76 268 92 92 | | | |
| K | BTB | | | |
| VVS | FRONTVVS | | | |
| UPPDRAG NR | RITAD AV | | HANDLAGGARE | |
| 2210900 | MB | | PB | |
| DATUM | ANSVARIG | | | |
| 2024-12-05 | Patrik Bergström | | | |
| Wivalliusgatan 15, Marieberg KATTUNTRYCKERIET 1 HUS 15C LUFTBEHANDLING, DETALJ FRÅNLUFTSKAMMARE 15-1 | | | | |
| SKALA A1 | NUMMER | | BET | |
| 1:20 | V-57-6-015 | | | |

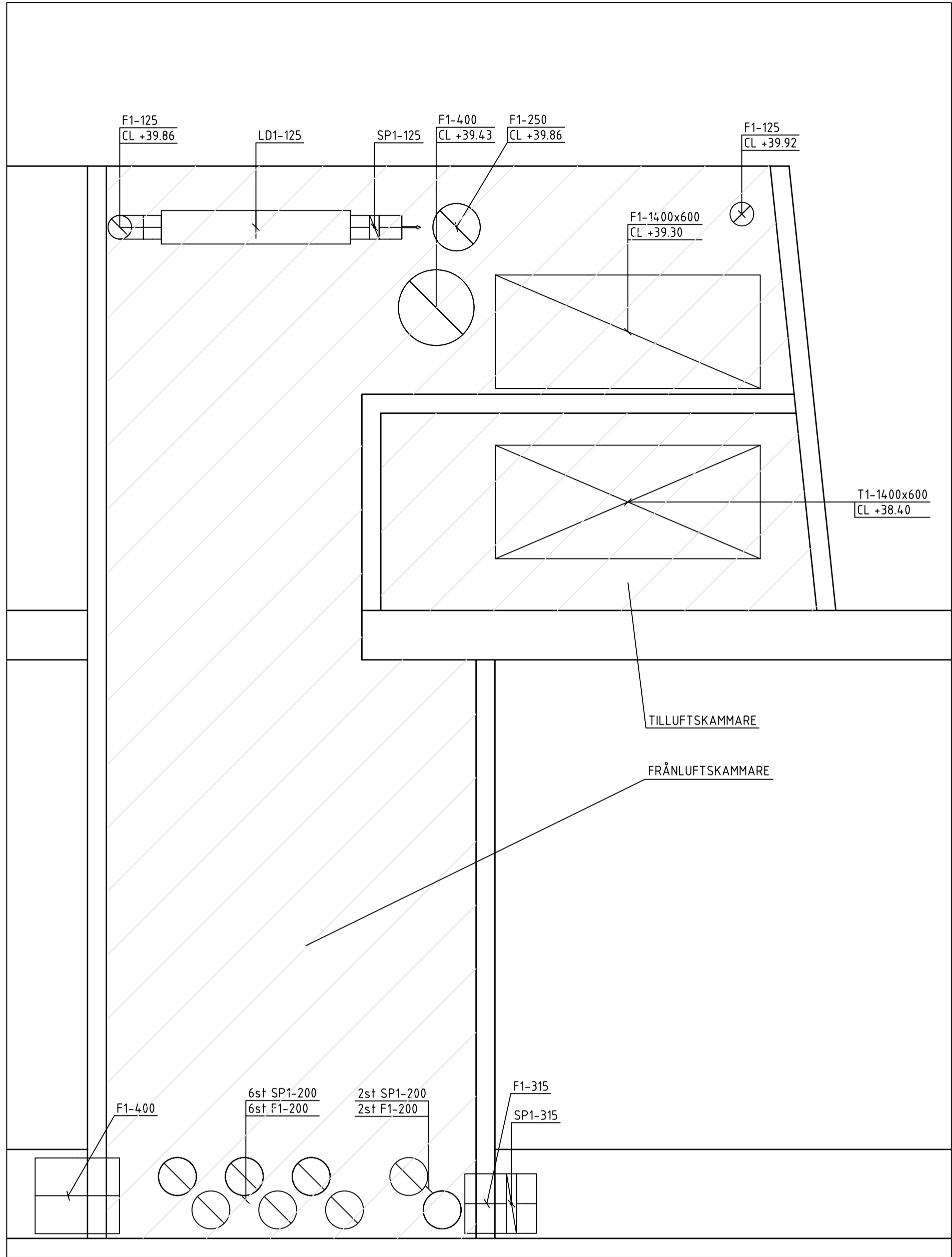




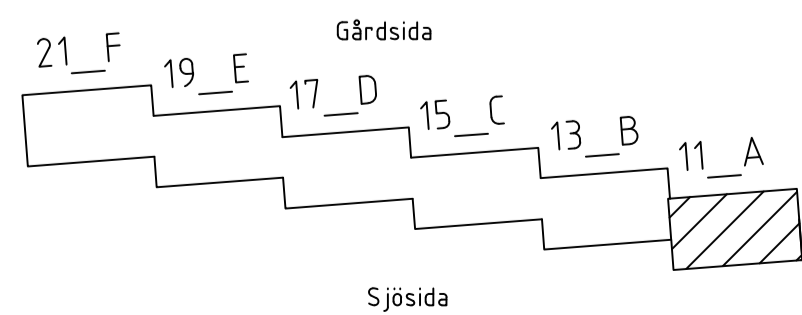
SEKTION 2
TILLUFT/FRÅNLUFTSKAMMARE 11-1
EXAKT POSITION VÄGGAR ENLIGT A



POSITIONERING KANALER OCH SPJÄLL
IN I KAMMARE



SEKTION 3
TILLUFT/FRÅNLUFTSKAMMARE 11-1
EXAKT POSITION VÄGGAR ENLIGT A



FÖRKLARINGAR

| | |
|-----------|--------|
| SYSTEM | T1-315 |
| MATERIAL | |
| DIMENSION | |

MEDIE

| | |
|---|----------|
| A | AVLUFT |
| F | FRÅNLUFT |
| T | TILLUFT |
| U | UTELUFT |

MATERIAL

1 VARMFÖRZINKAD PLÅT

ISOLERING

FRÅNLUFTSKANALER I TRYCKKAMMARE SKALL BRANDISOLERAS I EI60

TILLUFTSKANALER I SUGKAMMARE SKALL BRANDISOLERAS I EI60

UTELUFTSKANALER ISOLERAS INVÄNDIGT 50mm
AVLUFTSKANALER ISOLERAS INVÄNDIGT 50mm

SAKVAROR

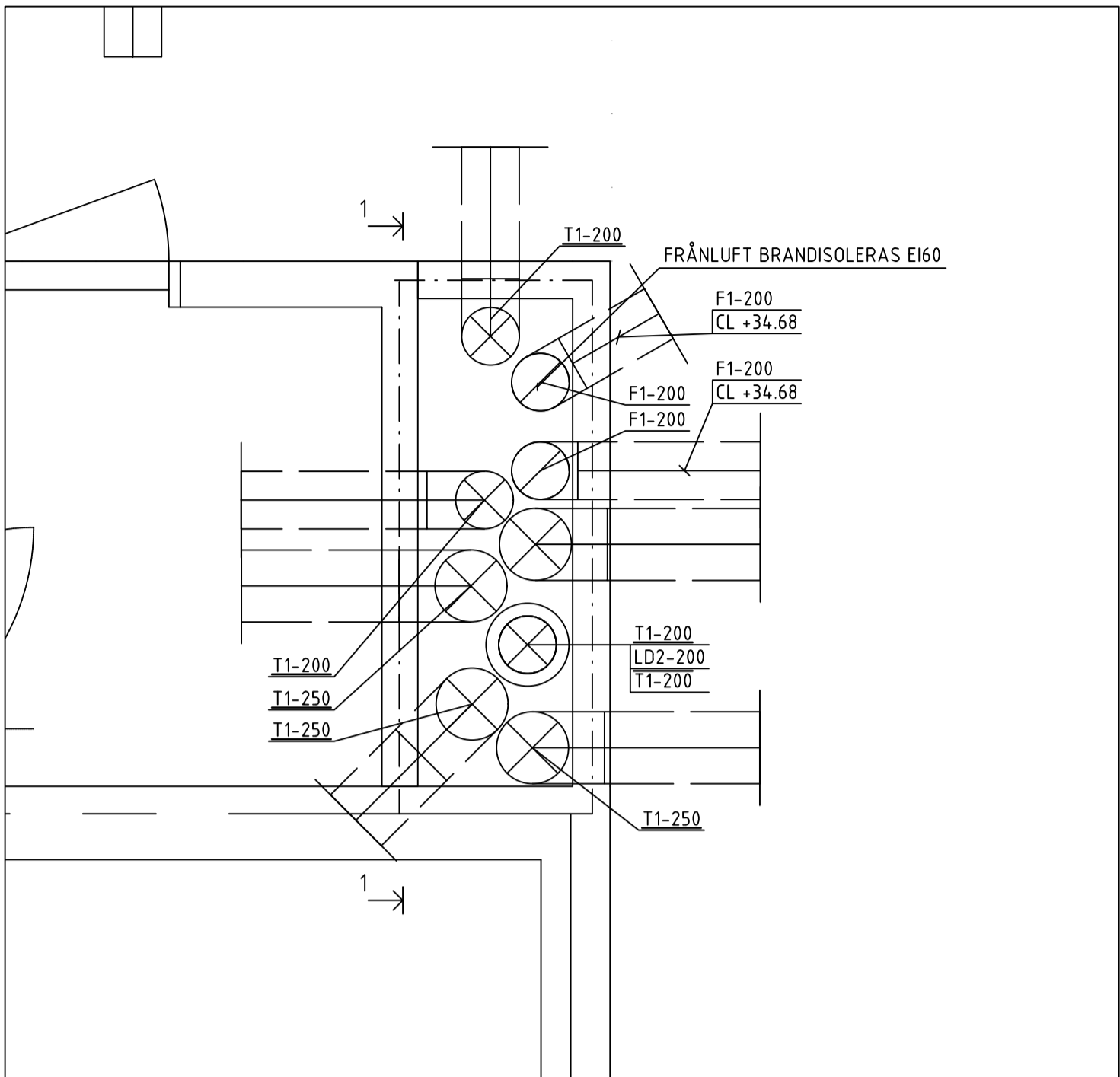
| | |
|-------|---|
| TD1 | TILLUFTSDON VÄGG |
| TD2 | TILLUFTSDON GALLER |
| FD1 | KONTROLLVENTIL |
| YG1 | YTTERVÄGGSGALLER LJUDDÄMPAD |
| YG2 | YTTERVÄGGSGALLER |
| SP1 | IRISSPJÄLL |
| SP2 | JALUSISPJÄLL |
| SP3 | VRIDSPJÄLL |
| LD1 | REKTANGULÄR LJUDDÄMPARE, CIRKULÄR ANSLUTNING L = 1000mm |
| LD2 | CIRKULÄR LJUDDÄMPARE, CIRKULÄR ANSLUTNING |
| LD3 | REKTANGULÄR LJUDDÄMPARE, REKTANGULÄR ANSLUTNING |
| LD4 | REKTANGULÄR LJUDDÄMPARE, CIRKULÄR ANSLUTNING L = 500MM |
| BBGS1 | BRAND-/BRANDGASSPJÄLL |
| FFx1 | BRANGASFLÄKT |
| RL1 | RENSLUCKA |

FÖRESKRIFTER

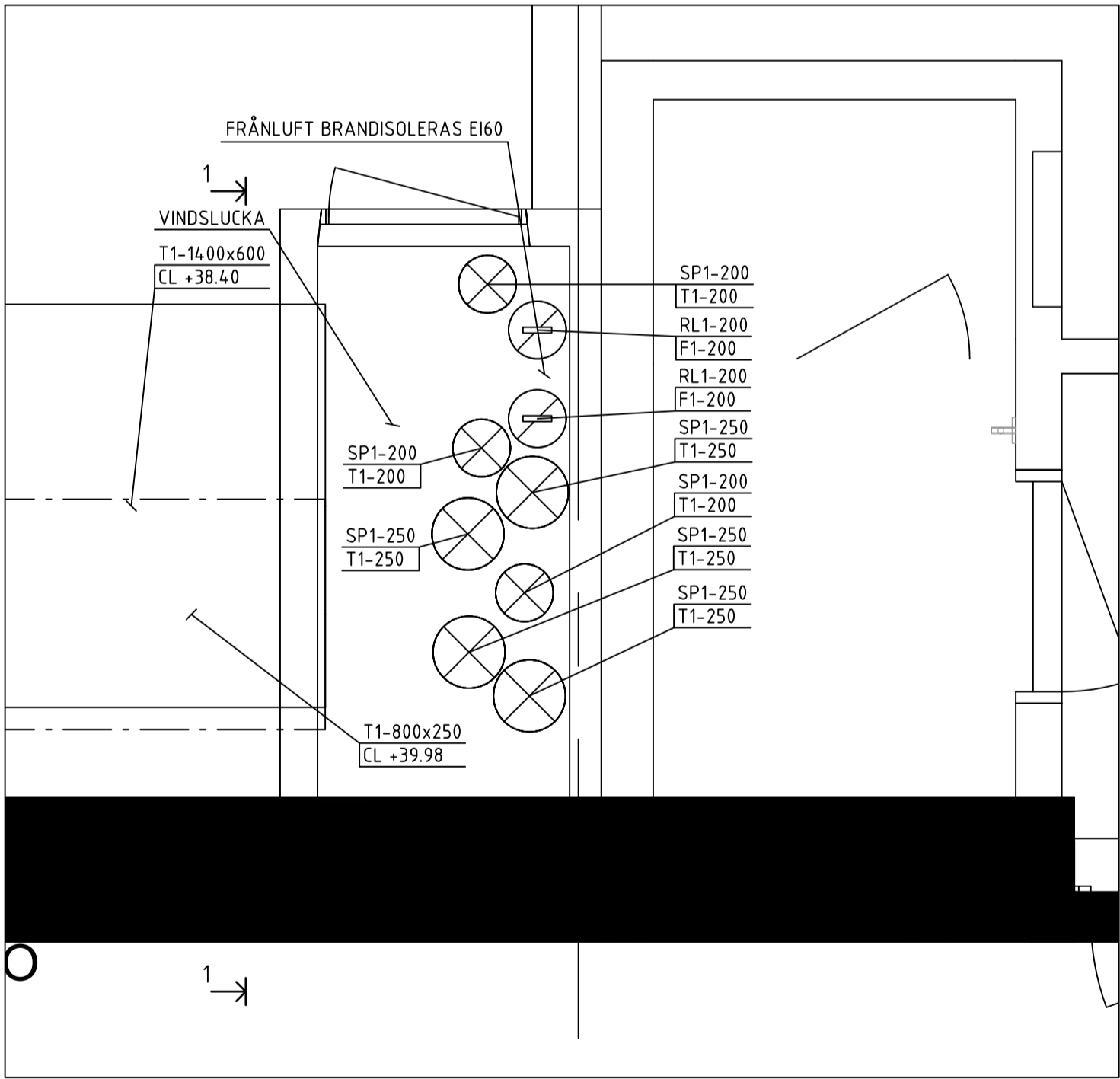
KANAL TILL DON SKALL HA SAMMA STORLEK SOM DONETS ANSLUTNINGSDIMENSION, OM INGET ANNAT ANGES.

DON PLACERAS MED MINIMUM 100mm ÖVERKANT FRÅN TAK

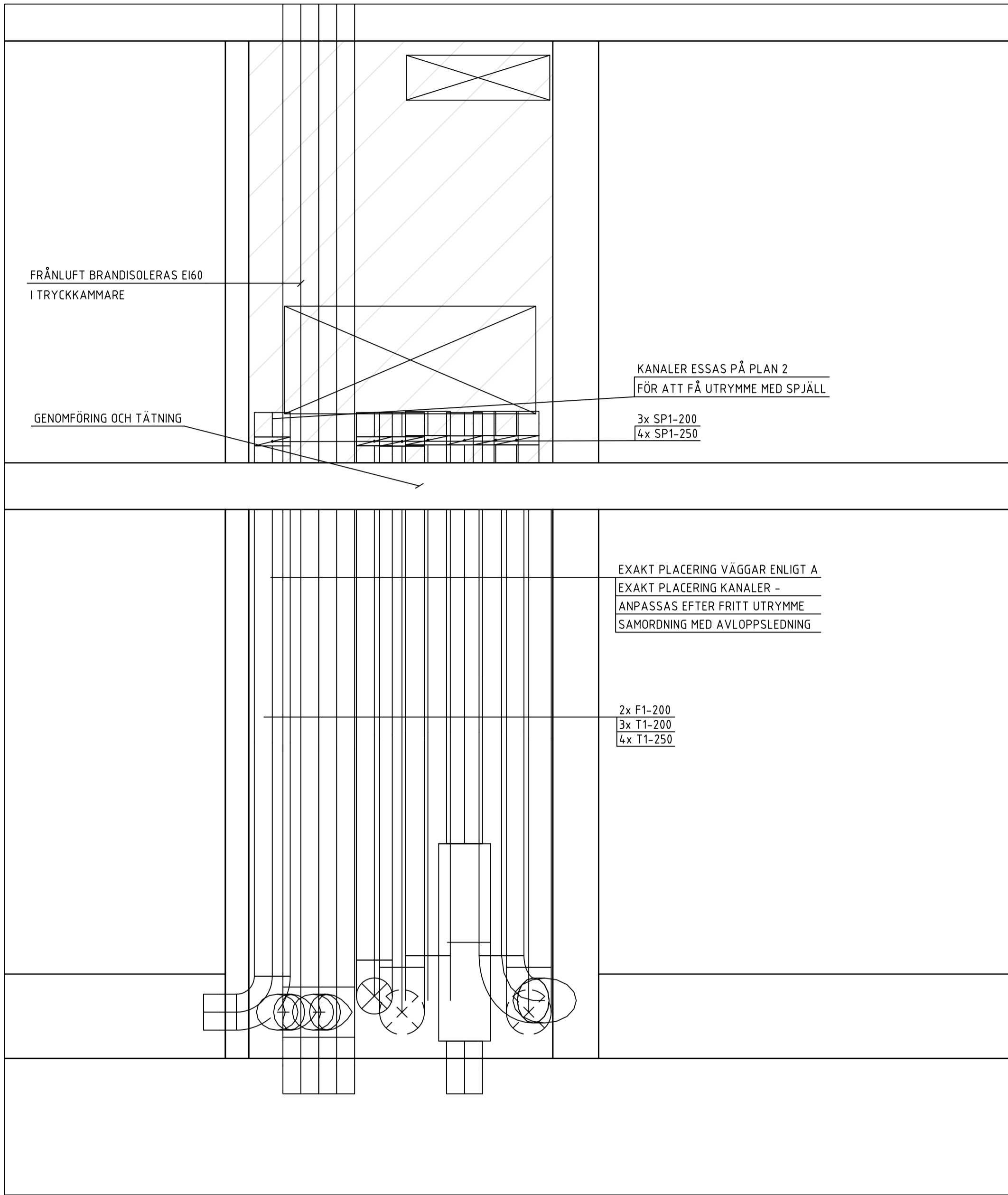
| | | | | | |
|---|---|----------------|-------------|-------|-------|
| BET | ANT | ÄNDRING AV/VER | | DATUM | Sign. |
| RELATIONSHANDLING | | | | | |
| KATTUNTRYCKERIET 1 | | | | | |
|  | | | | | |
| A | URBAN COUTURE ARKITEKTER, Tel: +46 76 268 92 92 | | | | |
| K | BTB | | | | |
| VVS | FRONTVVS | | | | |
| UPPDRAG NR | 2210900 | RITAD AV | HANDLAGGARE | | |
| | | MB | PB | | |
| DATUM | ANSVARIG | | | | |
| 2024-12-05 | Patrik Bergström | | | | |
| Wivalliusgatan 11, Marieberg | | | | | |
| KATTUNTRYCKERIET 1 | | | | | |
| Hus 11A | | | | | |
| LUFTBEHANDLING, DETALJ TILLUFT/FRÅNLUFTSKAMMARE 11-1 | | | | | |
| SKALA A1 | NUMMER | | BET | | |
| 1:20 | V-57-6-111 | | | | |



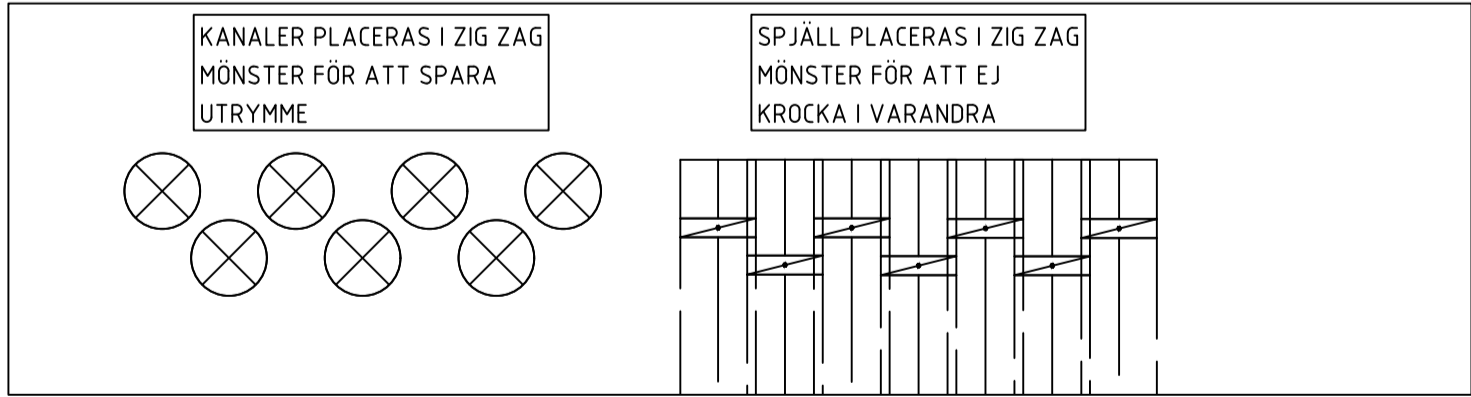
PLAN 8 NEDRE
TILLUFTSKAMMARE 13-2



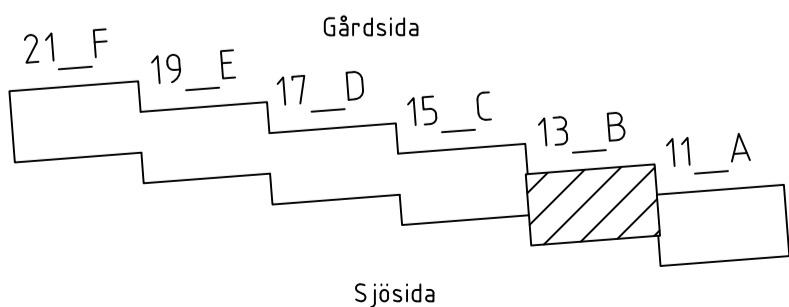
PLAN 8 ÖVRE
TILLUFTSKAMMARE 13-2



SEKTION 1
TILLUFTSKAMMARE 13-2
EXAKT POSITION VÄGGAR ENLIGT A



POSITIONERING KANALER OCH SPJÄLL
IN I KAMMARE



FÖRKLARINGAR

SYSTEM
MATERIAL
DIMENSION

MEDIE

A AVLUFT
F FRÅNLUFT
T TILLUFT
U UTELUFT

MATERIAL

1 VARMFÖRZINKAD PLÅT

ISOLERING

FRÅNLUFTSKANALER I TRYCKKAMMARE SKALL
BRANDISOLERAS I EI60

TILLUFTSKANALER I SUGKAMMARE SKALL
BRANDISOLERAS I EI60

UTELUFTSKANALER ISOLERAS INVÄNDIGT 50mm
AVLUFTSKANALER ISOLERAS INVÄNDIGT 50mm

SAKVAROR

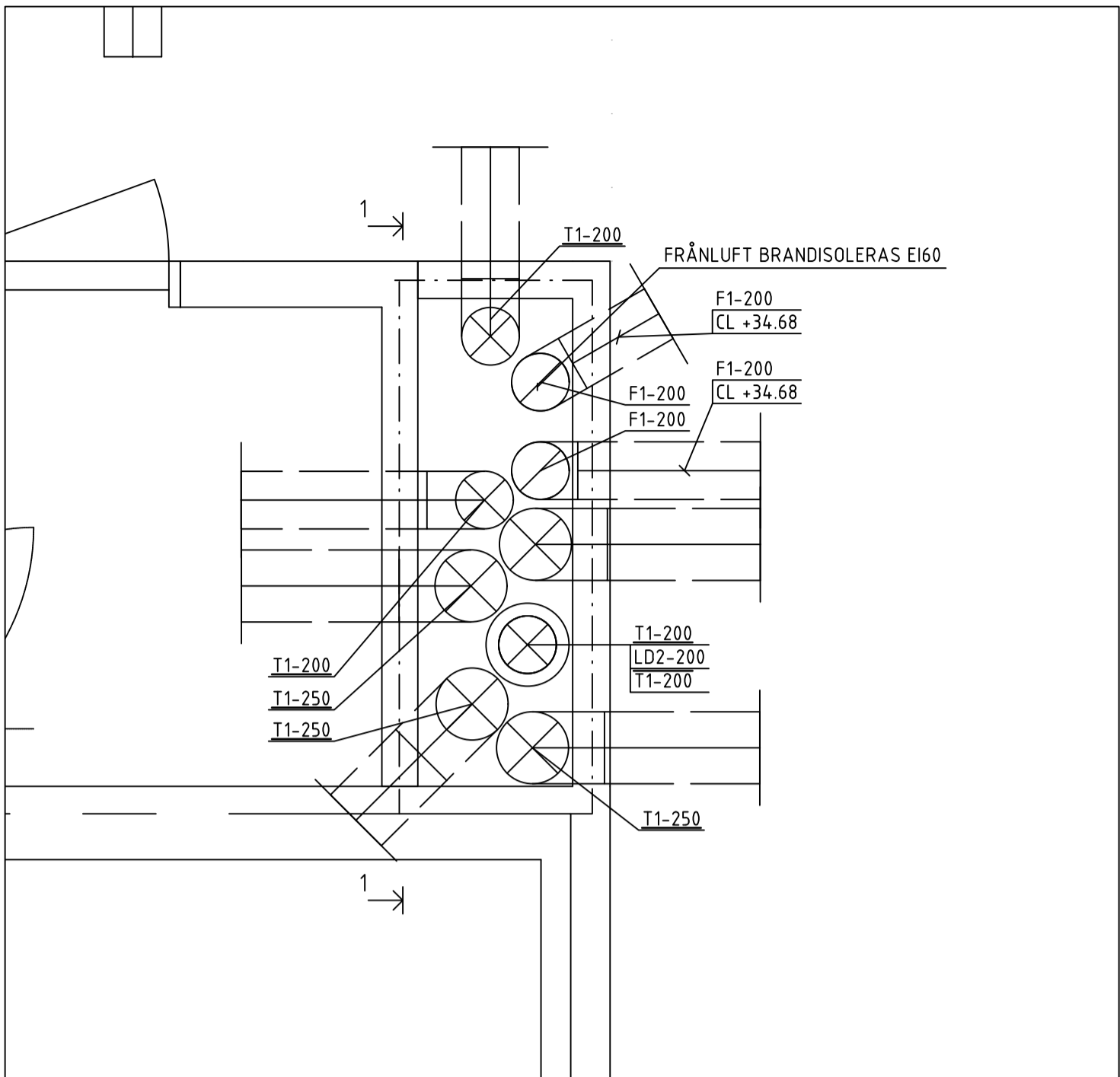
TD1 TILLUFTSDON VÄGG
TD2 TILLUFTSDON GALLER
FD1 KONTROLLVENTIL
YG1 YTTERVÄGGSGALLER LUDDÄMPAD
YG2 YTTERVÄGGSGALLER
SP1 IRISSPJÄLL
SP2 JALUSISPJÄLL
SP3 VRIDSPJÄLL
LD1 REKTANGULÄR LUDDÄMPARE, CIRKULÄR
ANSLUTNING L = 1000mm
LD2 CIRKULÄR LUDDÄMPARE, CIRKULÄR
ANSLUTNING
LD3 REKTANGULÄR LUDDÄMPARE,
REKTANGULÄR ANSLUTNING
LD4 REKTANGULÄR LUDDÄMPARE, CIRKULÄR
ANSLUTNING L = 500MM
BBGS1 BRAND-/BRANDGASSPJÄLL
FFx1 BRANGASFLÄKT
RL1 RENSLUCKA

FÖRESKRIFTER

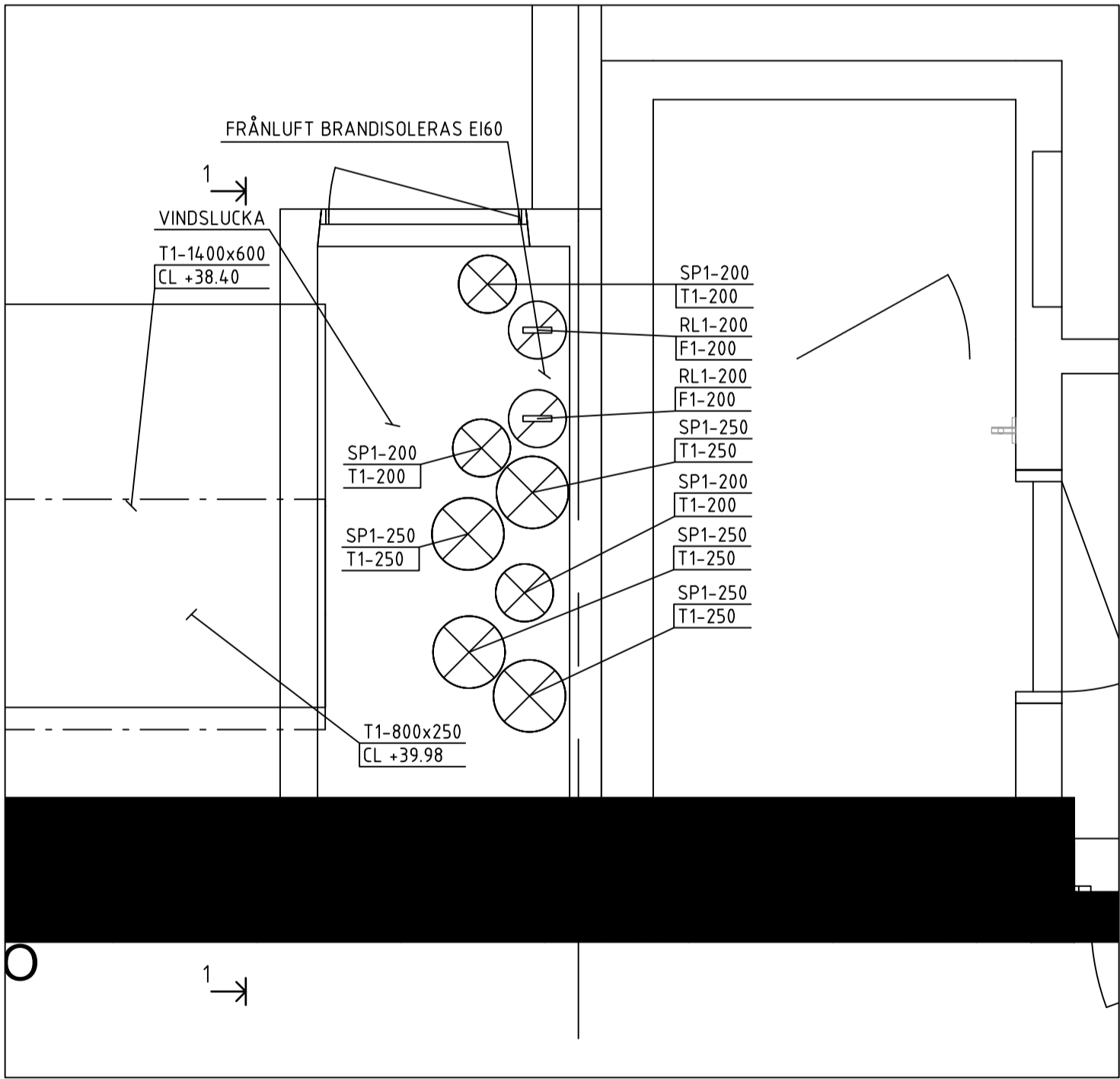
KANAL TILL DON SKALL HA SAMMA STORLEK SOM
DONETS ANSLUTNINGSDIMENSION, OM INGET ANNAT
ANGES.

DON PLACERAS MED MINIMUM 100mm ÖVERKANT
FRÅN TAK

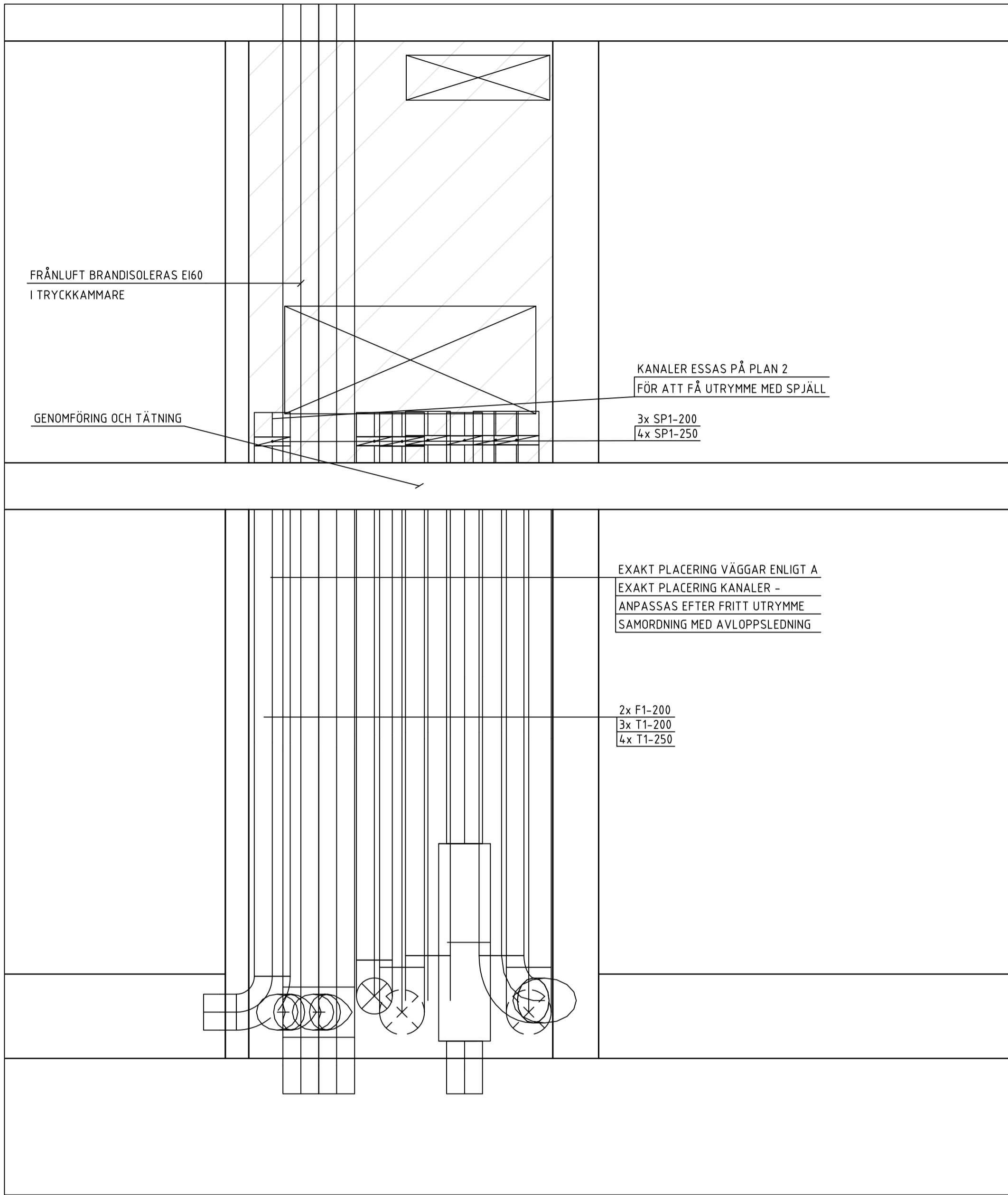
| | | | | |
|---|---|--|-------------|-------|
| BET | ÄNDRING AVSEER | | DATUM | Sign. |
| RELATIONSHANDLING | | | | |
| KATTUNTRYCKERIET 1 | | | | |
|  | | | | |
| A | URBAN COUTURE ARKITEKTER, Tel: +46 76 268 92 92 | | | |
| K | B7B | | | |
| VVS | FRONTVVS | | | |
| UPPFÖRAD NR | RITAD AV | | HANDLAGGARE | |
| 2210900 | MB | | PB | |
| DATUM | ANSVARIG | | | |
| 2024-12-05 | Patrik Bergström | | | |
| Wivalliusgatan 13, Marieberg | | | | |
| KATTUNTRYCKERIET 1 | | | | |
| HUS 13B | | | | |
| LUFTBEHANDLING, DETALJ TILLUFTSKAMMARE 13-2 | | | | |
| SKALA A1 1:20 | NUMMER V-57-6-113 | | BET | |



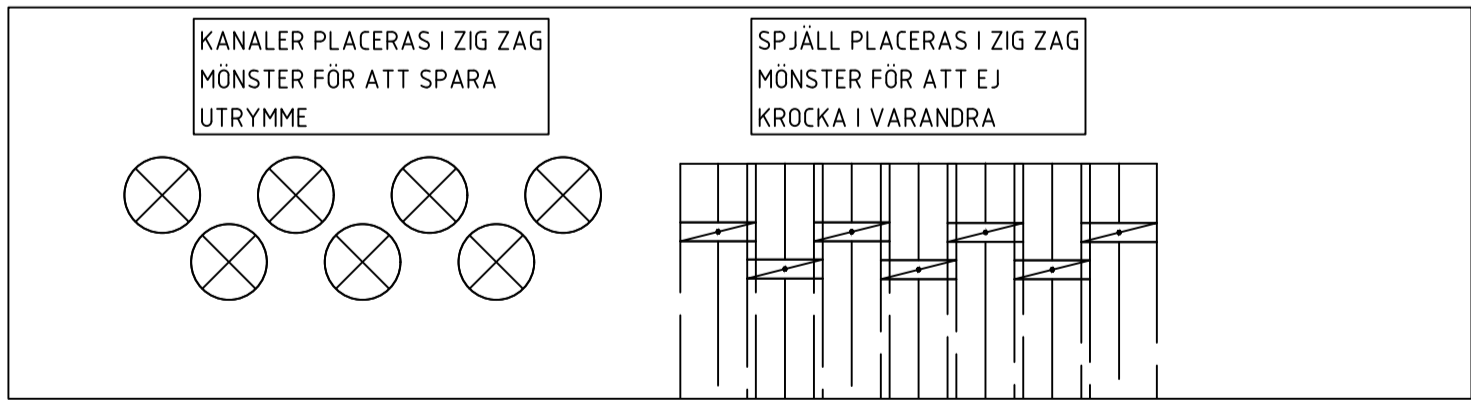
PLAN 8 NEDRE
TILLUFTSKAMMARE 15-2



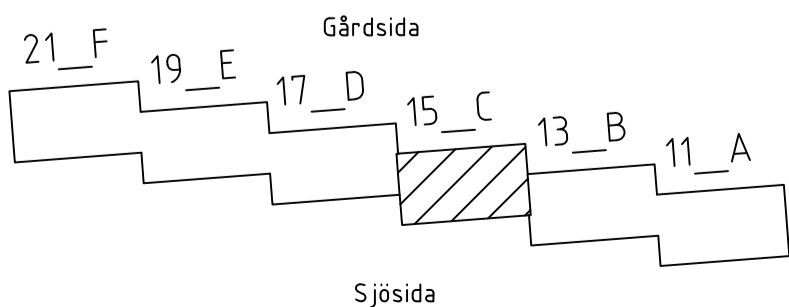
PLAN 8 ÖVRE
TILLUFTSKAMMARE 15-2



SEKTION 1
TILLUFTSKAMMARE 15-2
EXAKT POSITION VÄGGAR ENLIGT A



POSITIONERING KANALER OCH SPJÄLL
IN I KAMMARE



FÖRKLARINGAR

SYSTEM
MATERIAL
DIMENSION

MEDIE

A AVLUFT
F FRÅNLUFT
T TILLUFT
U UTELUFT

MATERIAL

1 VARMFÖRZINKAD PLÅT

ISOLERING

FRÅNLUFTSKANALER I TRYCKKAMMARE SKALL
BRANDISOLERAS I EI60

TILLUFTSKANALER I SUGKAMMARE SKALL
BRANDISOLERAS I EI60

UTELUFTSKANALER ISOLERAS INVÄNDIGT 50mm
AVLUFTSKANALER ISOLERAS INVÄNDIGT 50mm

SAKVAROR

TD1 TILLUFTSDON VÄGG
TD2 TILLUFTSDON GALLER
FD1 KONTROLLVENTIL
YG1 YTTERVÄGGSGALLER LUDDÄMPAD
YG2 YTTERVÄGGSGALLER
SP1 IRISSPJÄLL
SP2 JALUSISPJÄLL
SP3 VRIDSPJÄLL
LD1 REKTANGULÄR LUDDÄMPARE, CIRKULÄR
ANSLUTNING L = 1000mm
LD2 CIRKULÄR LUDDÄMPARE, CIRKULÄR
ANSLUTNING
LD3 REKTANGULÄR LUDDÄMPARE,
REKTANGULÄR ANSLUTNING
LD4 REKTANGULÄR LUDDÄMPARE, CIRKULÄR
ANSLUTNING L = 500MM
BBGS1 BRAND-/BRANDGASSPJÄLL
FFx1 BRANGASFLÄKT
RL1 RENSLUCKA

FÖRESKRIFTER

KANAL TILL DON SKALL HA SAMMA STORLEK SOM
DONETS ANSLUTNINGSDIMENSION, OM INGET ANNAT
ANGES.

DON PLACERAS MED MINIMUM 100mm ÖVERKANT
FRÅN TAK

| | | | | |
|--|---|--|-------------|-------|
| BET | ÄNDRING AVSEER | | DATUM | Sign. |
| RELATIONSHANDLING | | | | |
| KATTUNTRYCKERIET 1 | | | | |
|  | | | | |
| A | URBAN COUTURE ARKITEKTER, Tel: +46 76 268 92 92 | | | |
| K | BTB | | | |
| VVS | FRONTVVS | | | |
| UPPDRAG NR | RITAD AV | | HANDLAGGARE | |
| 2210900 | MB | | PB | |
| DATUM | ANSVARIG | | | |
| 2024-12-05 | Patrik Bergström | | | |
| Wivalliusgatan 15, Marieberg KATTUNTRYCKERIET 1 HUS 15C LUFTBEHANDLING, DETALJ TILLUFTSKAMMARE 15-2 | | | | |
| SKALA A1 1:20 | NUMMER V-57-6-115 | | | BET |

FÖRKLARINGAR

- BEF FRÅNLUFT
- BEF SCHAKT
- BEF HUS
- NY FRÅNLUFT
- NYTT HUS
- BJLK
- TILLUFTSDON
- FRÅNLUFTSDON
- FLÄKT
- FILTER
- SPJÄLL
- MOTORDRIVET SPJÄLL
- EFTERVÄRMINGSBATTERI
- YTTERVÄGGSGALLER
- SPISKÅPA
- DEMONTAS/RIVS
- DEMONTERINGSGRÄNS
- FLÖDE I L/S
- (XX) MAX FLÖDE I L/S
- 1-40 SCHAKTBENÄMNING
- LGH 21-1801 51/55
- LGH 21-1802 40/44
- SKORSTEN
- EXPANSIONSKÄRL MED TILLHÖRANDE 3 RÖR RIVS
- SCHEMAT SKA SKRIVAS UT I FÄRG

PLAN 13 80,

PLAN 12 8N,

INST. PLAN

+34,58

PLAN 11 7,

+31,82

PLAN 10 6,

+29,08

(5 PLAN)

PLAN 5-9 1,

+15,26

PLAN 4 BV B1,

+12,50

PLAN 3 S1,

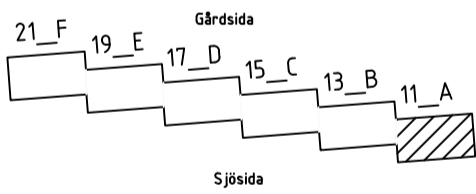
+9,74

PLAN 2 S2,

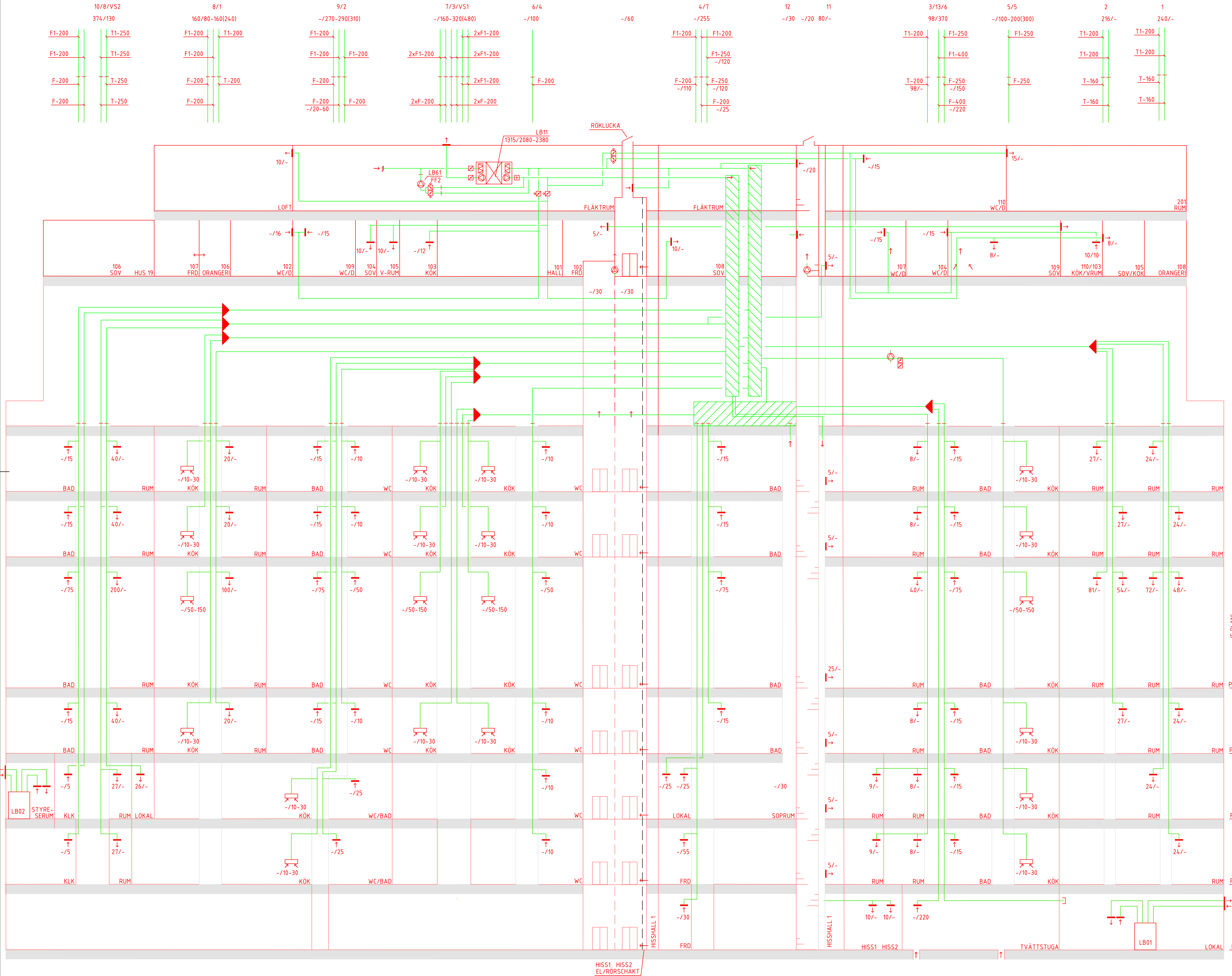
+6,98

PLAN 1 K,

+4,22



| BET | ANT | ÄNDRING AVSER | DATUM | Sign. |
|---|---|---------------|------------------|-------|
| RELATIONSHANDLING | | | | |
| KATTUNTRYCKERIET 1 | | | | |
|  | | | | |
| A | URBAN COUTURE ARKITEKTER, Tel: +46 76 268 92 92 | | | |
| K | BTB | | | |
| VVS | FRONTVVS | | | |
| UPPDRAG NR | RITAD AV | | HANDLÄGGARE | |
| 2210910 | EB | | PB | |
| DATUM | ANSVARIG | | Patrik Bergström | |
| 2024-12-05 | | | | |
| Wivalliusgatan 11, Marieberg | | | | |
| KATTUNTRYCKERIET 1 | | | | |
| SCHEMA LUFTBEHANDLING HUS 11A | | | | |
| NYINSTALLATION | | | | |
| SKALA A1 | NUMMER | | BET | |
| | V-57-8-011 | | | |



FÖRKLARINGAR

- BEF FRÅNLUFT
- BEF SCHAKT
- BEF HUS
- NY FRÅNLUFT
- NYTT HUS
- BJLK
- ↑

TILLUFTSDON
- FRÅNLUFTSDON
- ⊠

FLÄKT
- ⊞

FILTER
- ⊞

SPJÄLL
- ⊞

MOTORDRIVET SPJÄLL
- ⊞

EFTERVÄRMINGSBATTERI
- ⊞

YTTERVÄGGSGALLER
- ⊞

SPISKÅPA
- ⊞

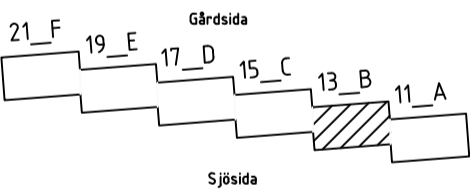
DEMONTERAS/RIVS
- ⊞

DEMONTERINGSGRÄNS
- ~ / 360

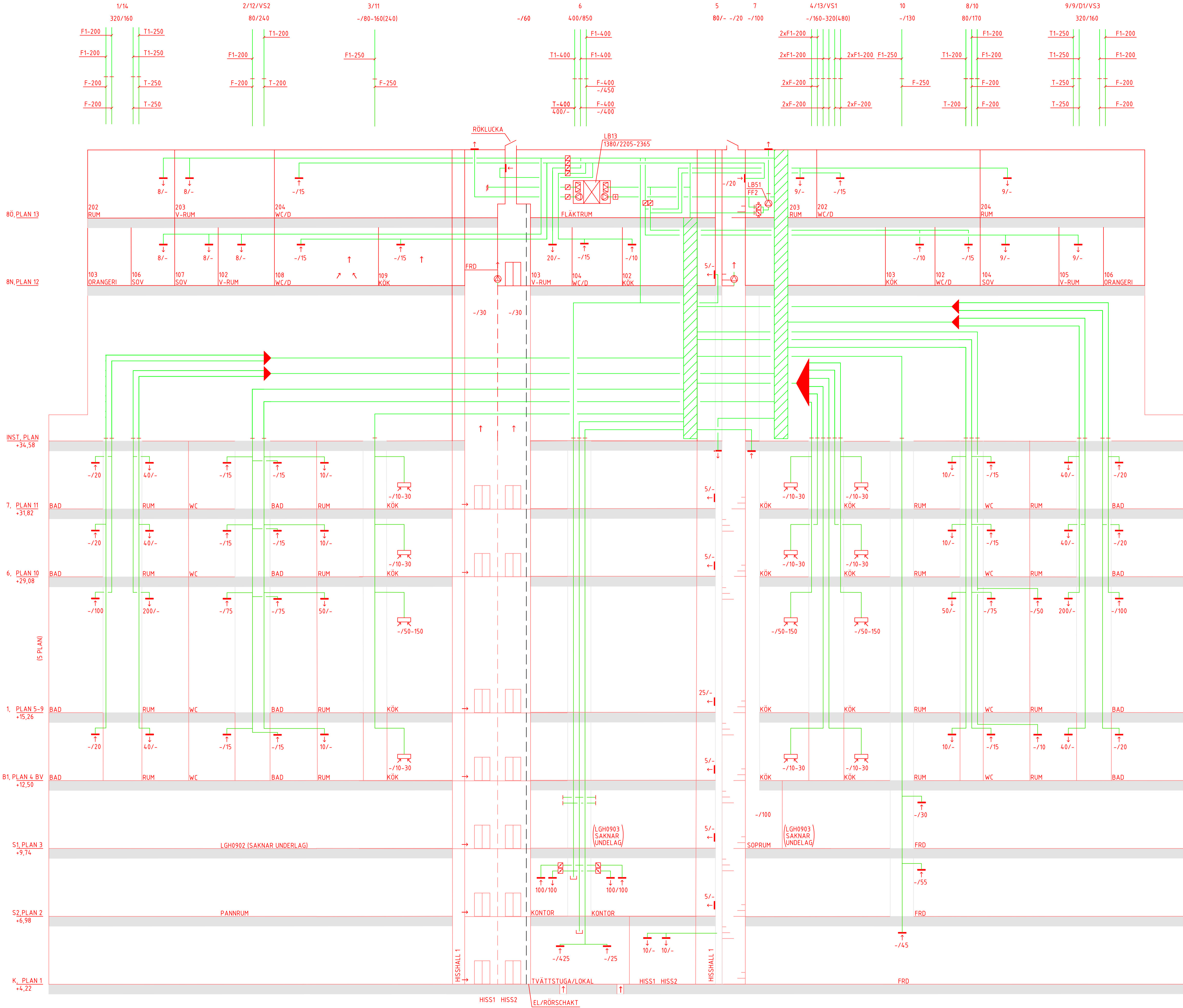
FLÖDE I L/S
- (XX)

MAX FLÖDE I L/S
- 1-40

SCHAKTBENÄMNING
- LGH 21-1801 51/55
- LGH 21-1802 40/44
- SKORSTEN
- EXPANSIONSKÄRL MED TILLHÖRANDE 3 RÖR RIVS
- SCHEMAT SKA SKRIVAS UT I FÄRG



| | | | | |
|---|---|---------------|-------------|-------|
| BET | ANT | ÄNDRING AVSER | DATUM | Sign. |
| RELATIONSHANDLING | | | | |
| KATTUNTRYCKERIET 1 | | | | |
|  | | | | |
| A | URBAN COUTURE ARKITEKTER, Tel: +46 76 268 92 92 | | | |
| K | BTB | | | |
| VVS | FRONTVVS | | | |
| UPPRAG NR | RITAD AV | | HANDLÄGGARE | |
| 2210910 | EB | | PB | |
| DATUM | ANSVARIG | | | |
| 2024-12-05 | Patrik Bergström | | | |
| Wivalliusgatan 13, Marieberg | | | | |
| KATTUNTRYCKERIET 1 | | | | |
| SCHEMA LUFTBEHANDLING HUS 13B | | | | |
| NYINSTALLATION | | | | |
| SKALA A1 | NUMMER | | | BET |
| | V-57-8-013 | | | |



FÖRKLARINGAR

- BEF FRÅNLUFT

BEF SCHAKT

BEF HUS

NY FRÅNLUFT

NYTT HUS

BJLK
- TILLUFTSDON

FRÅNLUFTSDON

FLÄKT

FILTER

SPJÄLL

MOTORDRIVET SPJÄLL

EFTERVÄRMINGSBATTERI

YTTERVÄGGSGALLER

SPISKÅPA

DEMONTERAS/RIVS

DEMONTERRINGSGRÄNS
- ~ / 360

FLÖDE I L/S

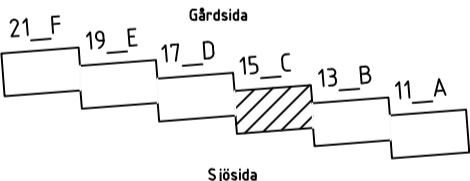
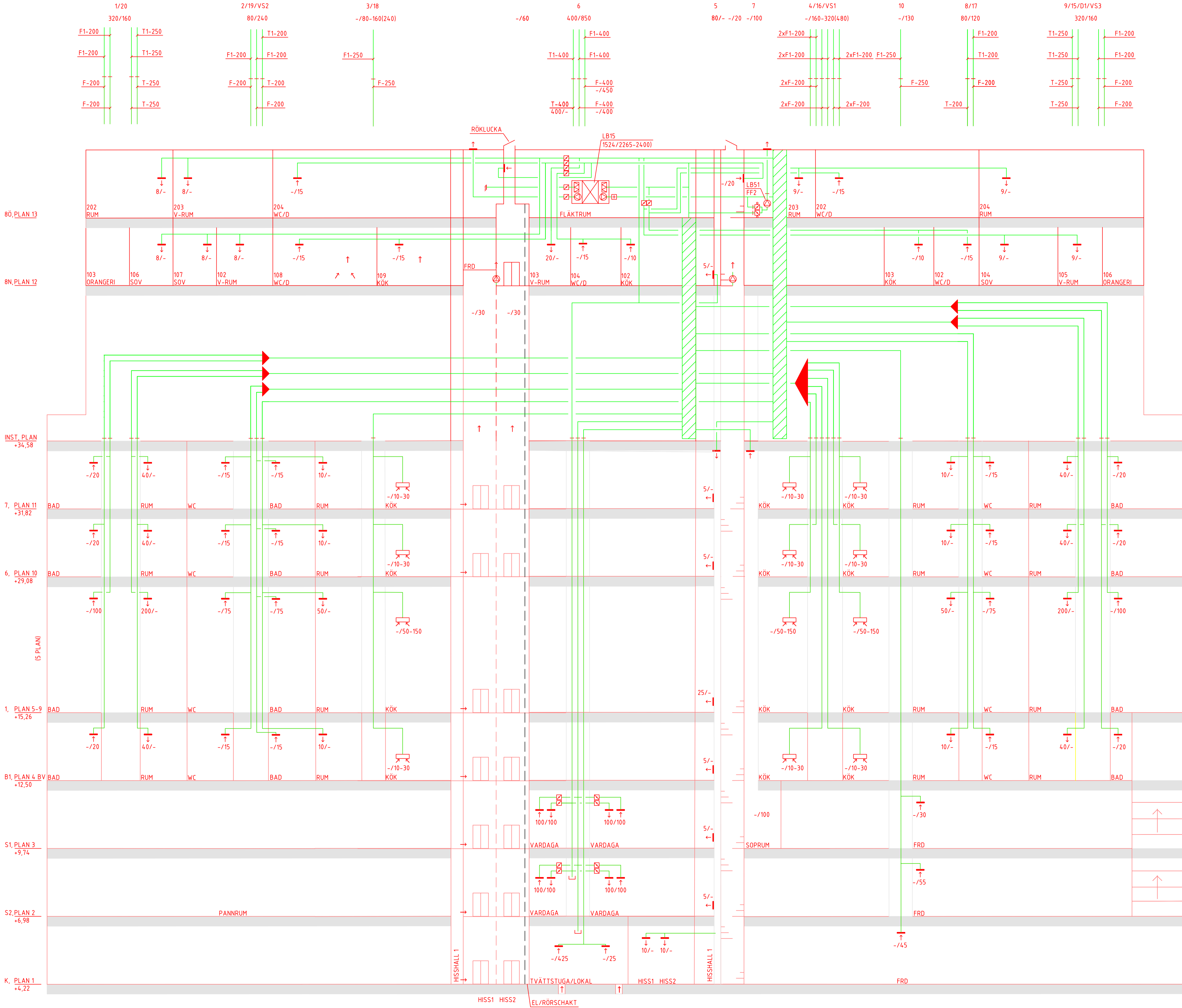
(XX) MAX FLÖDE I L/S

1-40 SCHAKTBENÄMNING
- LGH 21-1801 51/55

LGH 21-1802 40/44
- SKORSTEN

EXPANSIONSKÄRL MED TILLHÖRANDE 3 RÖR RIVS

SCHEMAT SKA SKRIVAS UT I FÄRG



| | | | | |
|-------------------------------|---|---------------|------------------|------------|
| BET | ANT | ÄNDRING AVSER | DATUM | Sign. |
| RELATIONSHANDLING | | | | |
| KATTUNTRYCKERIET 1 | | | | |
| | | | | |
| A | URBAN COUTURE ARKITEKTER, Tel: +46 76 268 92 92 | | | |
| K | BTB | | | |
| VVS | FRONTVVS | | | |
| UPPRAG NR | 2210910 | RITAD AV | EB | HANDLAGARE |
| DATUM | 2024-12-05 | ANSVARIG | Patrik Bergström | PB |
| Wivalliusgatan 15, Marieberg | | | | |
| KATTUNTRYCKERIET 1 | | | | |
| SCHEMA LUFTBEHANDLING HUS 15C | | | | |
| NYINSTALLATION | | | | |
| SKALA A1 | NUMMER | | BET | |
| | V-57-8-015 | | | |