











Alla mått i mm om ej annat anges.

-  TAKHÖJD 1900 mm
-  BEF BYGGNADSDELAR
-  NYA BYGGNADSDELAR
-  NY DÖRR
-  BEFINTLIG DÖRR
-  Förberett för tvättpelare
-  Tvättpelare
-  Kombimaskin
-  Garderob
-  Städsåp

Alla mått kontrollmäts på plats.
Eventuella avvikelser rapporteras till arkitekt för vidare hantering.
Alla arbeten skall utföras i enlighet med god hantverkssed,
branchstandard och tillverkarens anvisningar i ovan nämnd ordning.

The diagram shows three rectangular blocks on a curved surface labeled "METARGATAN". The blocks are arranged from left to right: a white block, a hatched block, and another white block. A compass rose in the bottom right corner indicates that North (N) is at the top of the page.

| | | | |
|-----|--------------------------------|--------|------|
| B | Placering takkupor och terrass | 241015 | JB |
| A4 | Planlösning badrum | 241001 | JB |
| A3 | Ny linjehiss | 241001 | JB |
| A2 | Terrassbredd minskad | 241001 | JB |
| A1 | Kupa borttagen | 241001 | JB |
| BET | ÄNDRING AVSER | DATUM | SIGN |

A2