







## KOORDINATSYSTEM

PLANSYSTEM: SWEREF 99 18 00

HOJDSYSTEM: RH2000  
TECKENFÖRKLARING

- |   |                         |
|---|-------------------------|
|  | YTTERE GRÄNS FÖR DP     |
|  | FASTIGHETSGRÄNS FRÅN DP |
|  | ASFALTSKANT             |
|  | KANTSTEN                |
|  | SKELLETTJORDSUTBREDNING |
|  | FÖRESLAGEN SPONT        |

## BEFINTLIGA LEDNINGAR

- 
- Diagram illustrating the cable layout for a system, showing various cables and their connections:
- SPILLVATTEN & KOMBINERAT AVLOPP (Wastewater & Combined Sewerage)
  - DAGVATTEN (Daywater)
  - VATTEN (Water)
  - FJÄRRVÄRME (District Heating)
  - EL (Electricity)
  - TELE (Telephone)
  - OPTO (Optical)
  - BELYSNING MED LJUSPUNKT (Lighting with Light Point)
  - BEF SLOPAD LEDNING/KABEL (Designated Cable/Conduit)

## PLANERADE LEDNINGAR

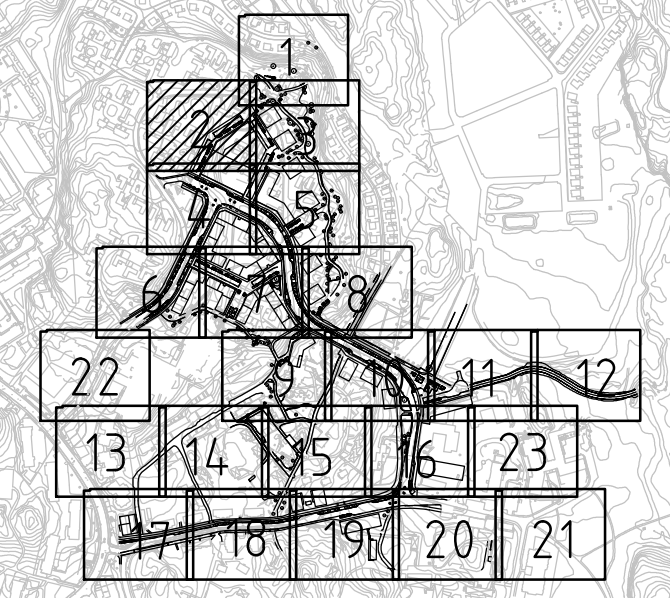
- 
- SPILLVATTEN  
 SPILLVATTEN, TRYCKSATT  
 >DN400  
 DAGVATTEN >DN400  
 DAGVATTEN  
 DRÄNERING  
 VATTEN  
 FJÄRRVÄRME  
 SOPSUG  
 EL  
 SL  
 OPTO, SKANOVA  
 OPTO, STOKAB  
 BELYSNING MED LJUSPUNKT  
 LEDNING/KABEL SOM SLOPAS

## HÄNVISNING

OR LEDNINGARS PLACERING I FÖRHÅLLANDE TILL  
ARANDRA, SE LEDNINGSSAMORDNINGSEKTIONER  
1-50-2-101 --W-50-2-107.

## ANMARKNING

EFINTLIGA LEDNINGAR INOM ARBETSSOMRADET SLOPAS OM  
J ANNAT ANGES ELLER REDOVISAS I BYGGHANDLINGEN.  
ROVISORIER REDOVISAS EJ I BYGGHANDLINGEN.  
ARKARBETEN INOM E-OMRÅDEN SAMT SLOPNING/RIVNING A  
EFINTLIGA LEDNINGAR INOM KVARTERSMARK UTFORS I  
ANNAN ENTREPRENAD



GRANSÄNNINGSSTATUS	
GODKÄND	
HANDLING	
BYGGHANDLING	
DATUM 2024-10-31	ÄNDRINGS-PM
PROJEKTNAMN	
STORA SKÖNDAL ETAPP 2A	
PROJEKTFÖREDARE MATTIAS SJÖBERG	PROJEKTNUMMER 8000492
<div><div><div><div>Stockholms stad</div><div>Exploateringskontoret st@st.stockholm.se/exploatering</div></div></div><div><div><div>Structor</div><div>STRUKTUR MARK STOCKHOLM AB struktur@st.se</div></div></div></div>	
SKAPAD AV ANNIKA ERIKSSON	UPPRÄDDNINGNUMMER 4247
GODKÄND AV MARTIN BERNSTRÖM	
INNEHÅLL 1	
SKOGSBYN LOKALGATA NORR I	
INNEHÅLL 2	
LEDNINGSSAMORDNING	
INNEHÅLL 3	
PLAN	
ANSVARIG PART	
W LEDNINGSSAMORDNING	
DOKUMENTRETECKNING	
SKALA 1:200	FORMAT A1
ANDR BET	
W-20-1-102	