











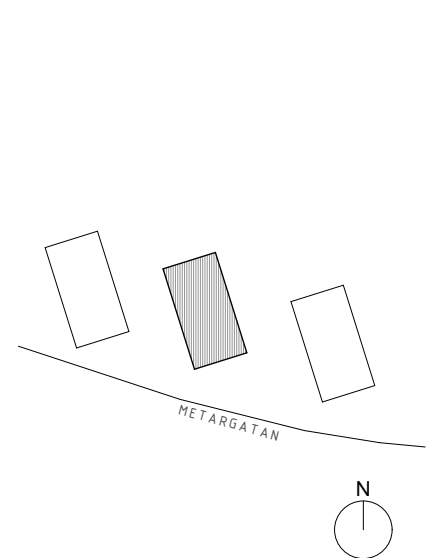
Alla mått i mm om ej annat anges.

-  TAKHÖJD 1900 mm
-  BEF BYGGNADSDELAR
-  NYA BYGGNADSDELAR
-  NY DÖRR
-  BEFINTLIG DÖRR
-  Förberett för tvättpelare
-  Tvättpelare
-  Kombimaskin
-  Garderob
-  Städsåp

FÖRESKRIFTER

Alla mått kontrollmäts på plats.
Eventuella avvikelser rapporteras till arkitekt för vidare hantering.
Alla arbeten skall utföras i enlighet med god hantverkssed,
branchstandard och tillverkarens anvisningar i ovan nämnd ordning.

HÄNVISNINGAR



B	Placering takkpor och terrass	241015	JB
A4	Planlösning badrum	241001	JB
A3	Ny linjehiss	241001	JB
A2	Terrassbredd minskad	241001	JB
A1	Kupa borttagen	241001	JB
BET	ÄNDRING AVSER	DATUM	SIGN

Ateljé Nord

BYGGLOV

Planritning vind

Vindsinredning

Långreven 13

Metargatan 3
116 66 Stockholm

Ritad av AJ JB

2024-05-03

Skala 1:100 (A3)

A2

