



FASAD MOT SÖDER, FLEMINGGATAN
1:100

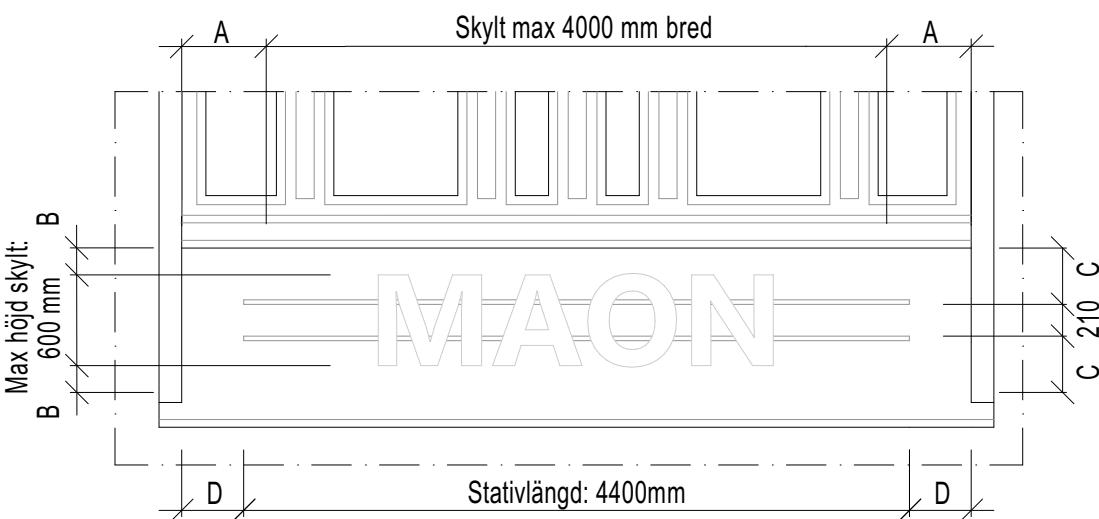
FLAGGSKYL

FLAGGSKYL

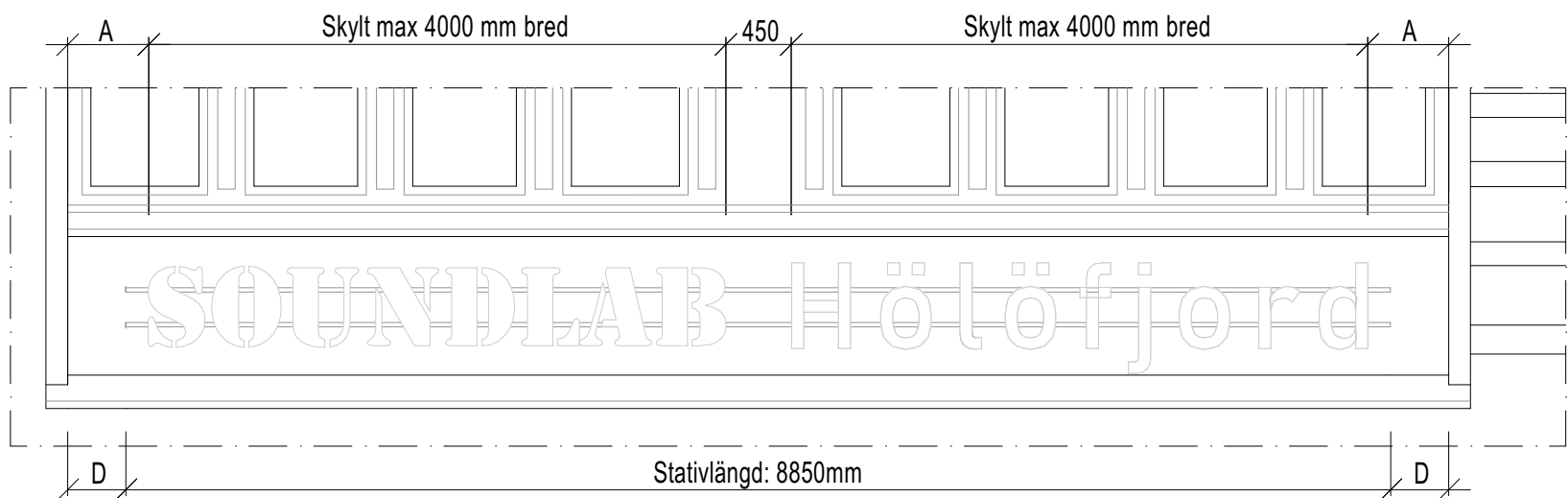
FLAGGSKYL

FLAGGSKYL

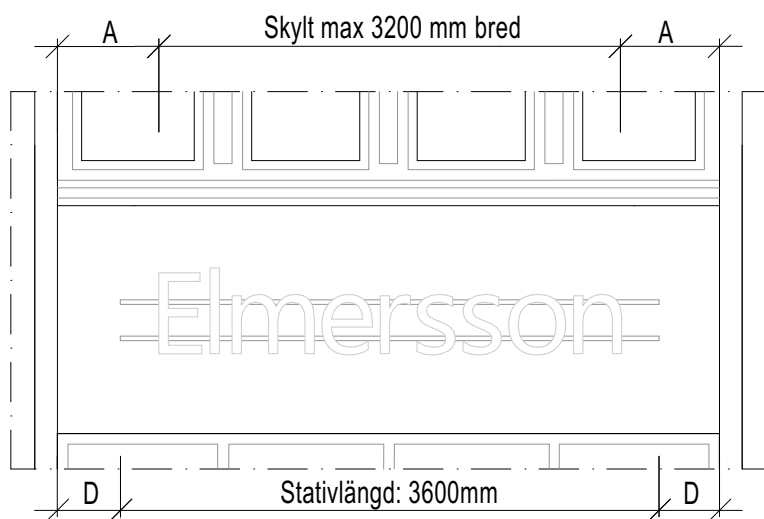
FLAGGSKYL



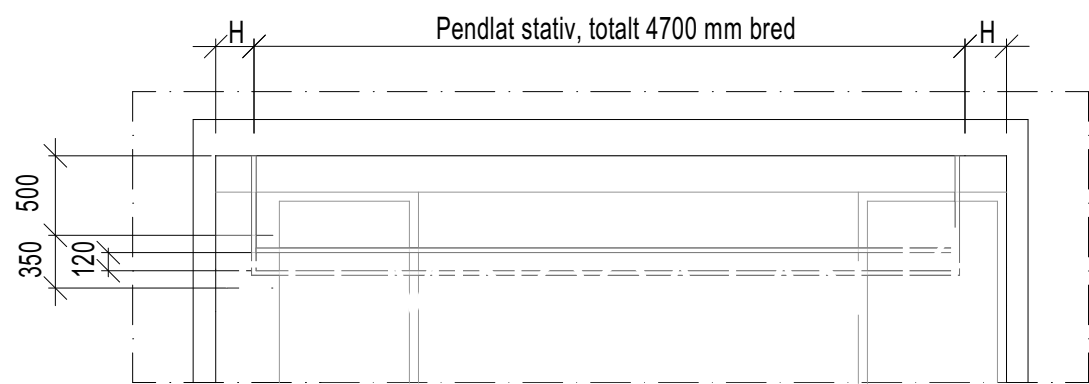
D1
Logotyp på fasad
Stativlängd: 4400mm



D2
Logotyp på fasad
Skyltrad mot Separatorgränd (modulinje H-K)
Stativlängd: 8850mm



D3
Logotyp på fasad
Skyltrad mot Separatorgränd (modulinje H-J)
Stativlängd: 3600mm



D4
LED-skylt vid huvudentré

FÖRKLARINGAR

Alla mått anges i mm.
Gatu- och byggnadshöjder anges i m.
Höjdsystem RH00.

FÖRESKRIFTER

Skylt på fasad tillhörande hyresgäst ska utföras som fristående / genombrutna bokstäver / tecken, invändigt belysta med LED. Bokstavskropp i vitlackerad aluminium. Front i vitfärgad folierad akryl. Skylt monteras från insida med distansbricka på dubbla stativ/profilskenor, som monteras på tegelfasad. Profilskenor utförs pulverlackerade i matt röd kulör likt tegel (NCS S 5020-Y50R), 30x30mm. Maximalt mått för skylt är 600x4000mm. Maximalt mått för skyltraden mot Separatorgränd (linje H-K) är 600x3200mm.

Skylt tillhörande fastigheten "klp" (linje 1-5 samt A-B) samt "12" (linje C-D) utförs som fristående bokstäver/siffror, invändigt belysta med LED (LPFLEX). Bokstavskropp i svartlackerad akryl, djup ca 40mm. Front i vit akryl. Front och främre del av sida lyser vitt framåt. Monterade från insida med distansbricka på tegelfasad, punktfästa.

Skylt tillhörande fastighet för huvudentré "FLEMINGGATAN 14" (linje 1-5 samt A-B) ska utföras som fristående bokstäver, invändigt belysta med LED (LPFLEX). Bokstavskropp i svartlackerad akryl, höjd 350mm, djup ca. 40mm. Front i vit akryl. Front och främre del av sida lyser vitt framåt. Bokstäver monteras från insida med distansbricka på dubbla stativprofiler. Text monteras centrerad på stativ som pendlas från tak. Profiler utförs som fyrkantsprofiler i mässing, alt. klädda i mässing, obehandlat ytskikt, 30x30mm. Typsnitt: Acumin Variable Concept Semibold.

Generellt: Skyltplats förbereds vartefter behov. Kopplingsdosor och evtl. trafolåda utförs i matt kulör likt tegel. Kabeldragning ska ske dold i profilskena, alt. bakom bokstav/siffra. Vid behov ska kabel läggas i tegelfog. Nödvändiga infästningar ska utföras varsamt, eventuella i lagningar ska i kulör anpassas till bakomliggande material.

HÄNVISNINGAR

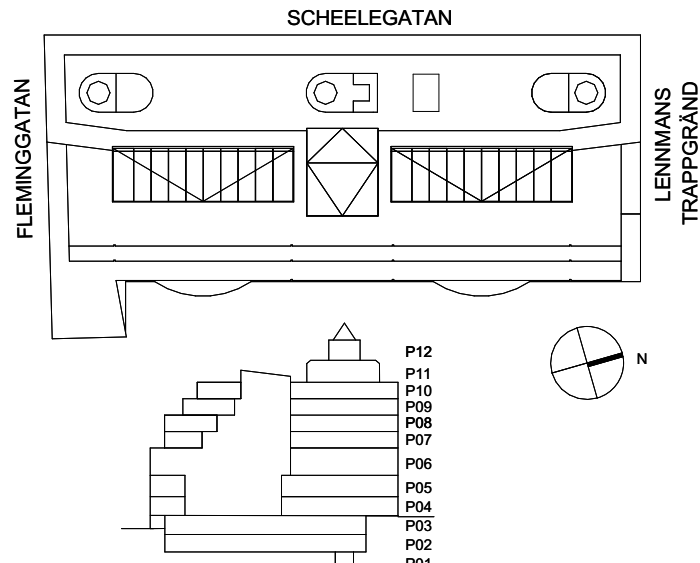
Ritning A.02 och A.03

Reviderad och kompletterad 24-06-17

BET	ÄNDRING AVSER	DATUM	Sign.
-----	---------------	-------	-------

SKYLTPROGRAM

KV KLAMPAREN 10



KLP FASTIGHETER		
(A) A&P Arkitektkontor AB		
UPPDRAG NR	RITAD AV	HANDLÄGGARE
1961-14	CHNO	A. LESKAROSKI
DATUM	ANSVARIG	
2021-04-14	PER AHRBOM	
KV KLAMPAREN		
FASAD MOT SÖDER, FLEMINGGATAN; SKYLTPRINCIPER		
SKALA A1 1:50, 1:100	NUMMER A.01	BET -