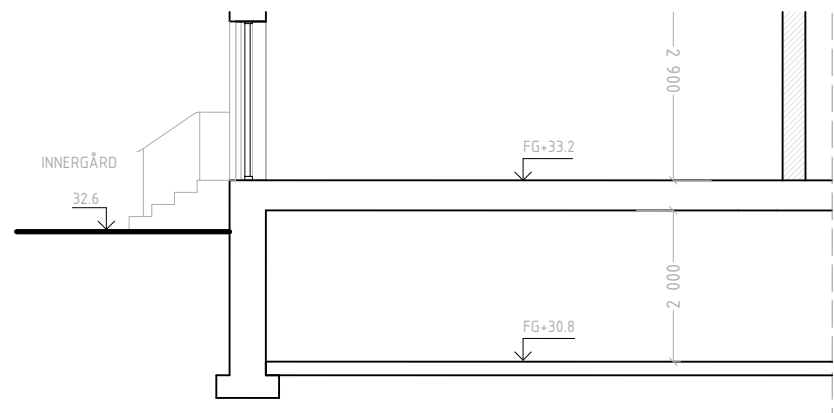
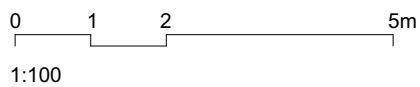


SEKTION C-C



SEKTION D-D



FÖRKLARINGAR

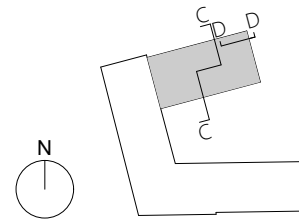
Alla mått i mm om ej annat anges.

- BEF BYGGNADSEDELAR
■ NYA BYGGNADSEDELAR

FÖRESKRIFTER

Alla mått kontrollmätts på plats.
Eventuella avvikelser rapporteras till arkitekt för vidare hantering.
Alla arbeten skall utföras i enlighet med god hantverksed,
branchstandard och tillverkarens anvisningar i ovan nämnd ordning.

HÄNVISNINGAR



B	Enl. PM	241210	AJ
BET	ÄNDRING AVSER	DATUM	SIGN

Ateljé Nord

BYGGLOV

Sektion C-C & D-D

Ändrad användning från lokaler till bostäder

Nutiden 1 - Brf Enskede Kvarn

Yrkesvägen 2
122 31 Enskede

Ritad av JB

24-07-02

Skala 1:100 (A3)

A12