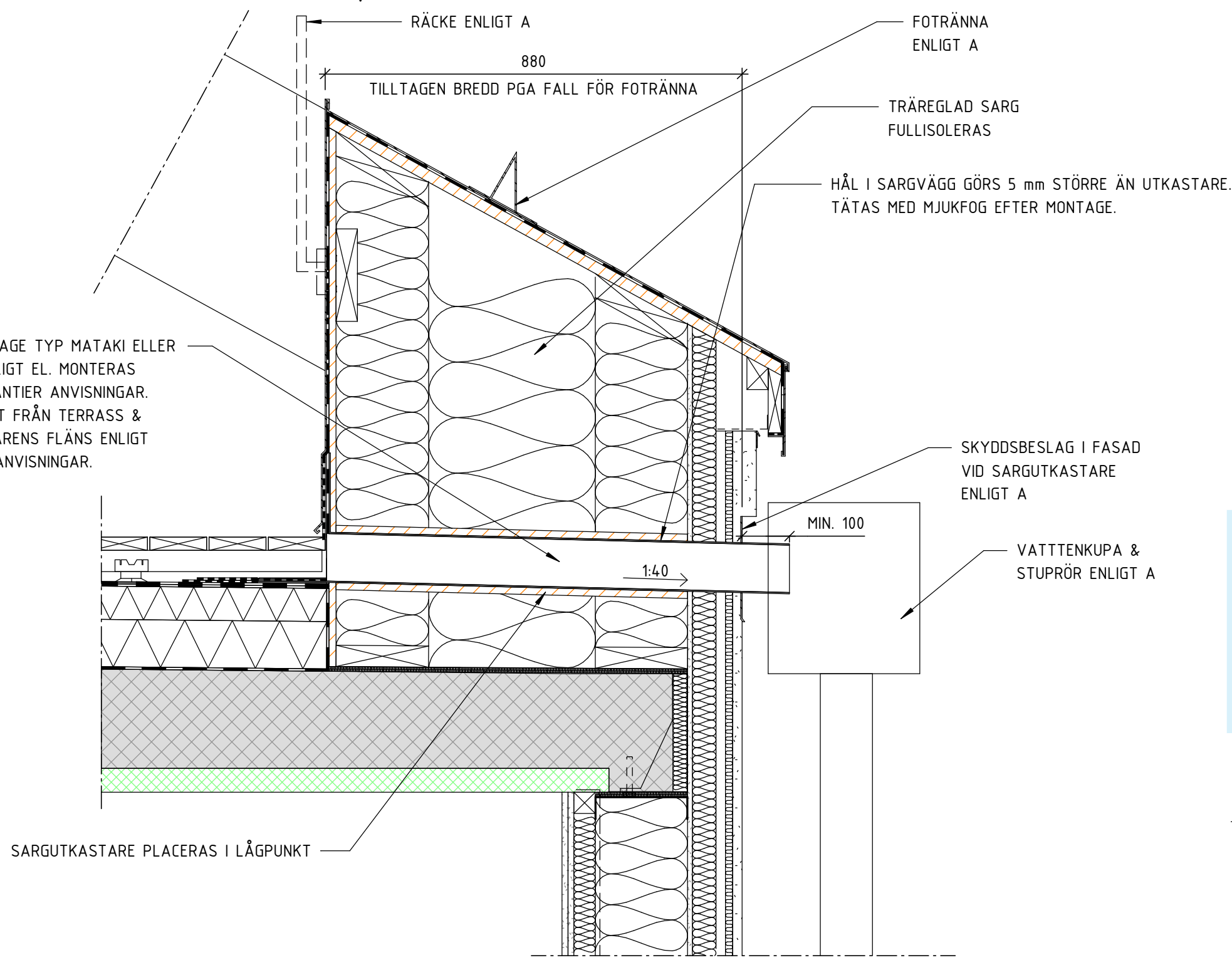
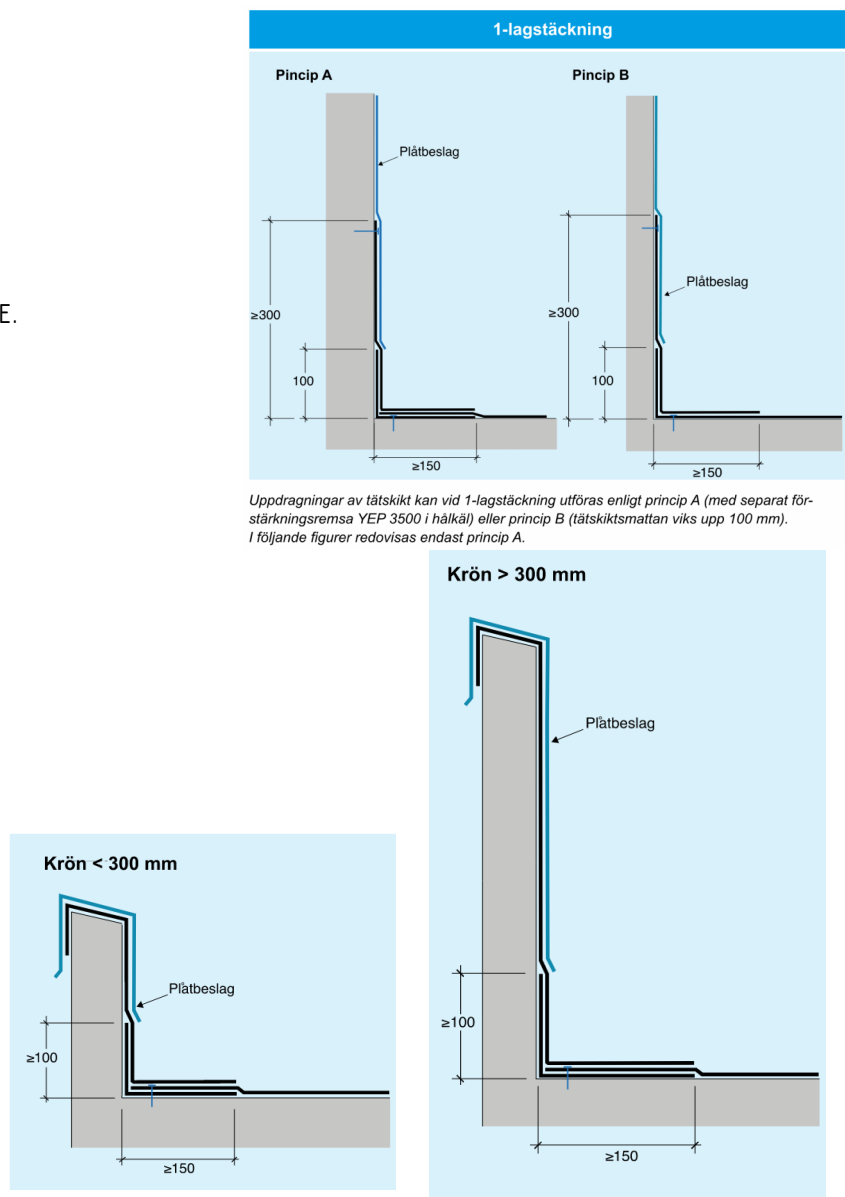


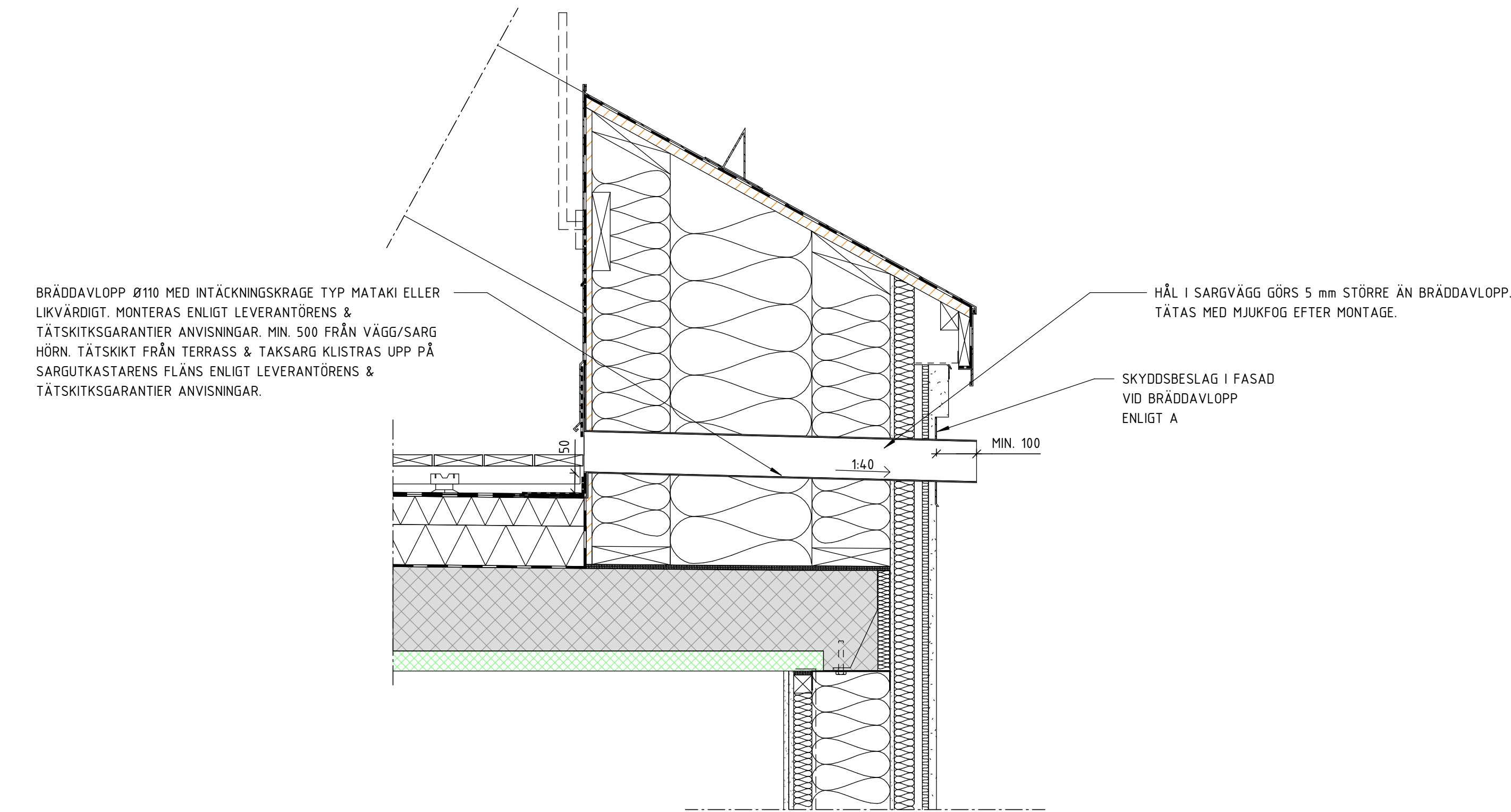
1-K-29-6-101
TAKDETALJ
1 : 10



2-K-29-6-101
TAKDETALJ
UTKASTARE
DETALJ I ÖVRIGT ENLIGT -1
1 : 10

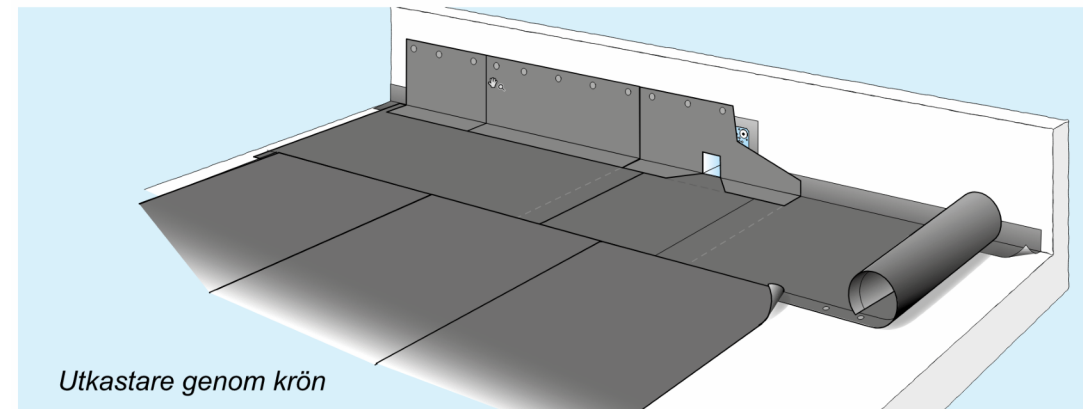


A-K-29-6-101
TÄTSKIKTSGARANTIER
PRINCIPDETALJ
TÄTSKIKTSUPPVIK KRÖN



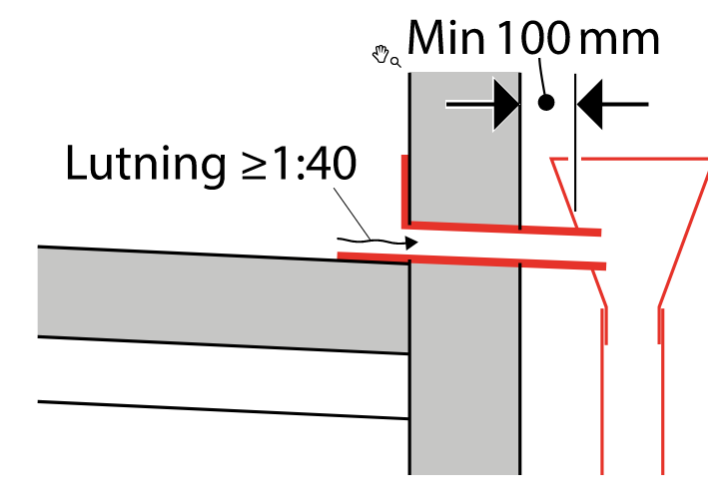
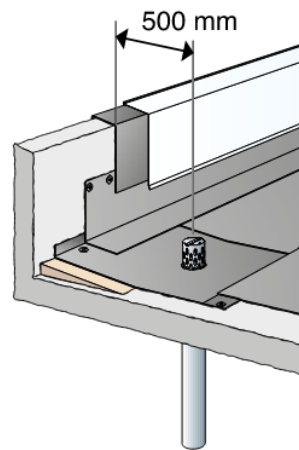
3-K-29-6-101
TAKDETALJ
BRÄDDAVLOPP
DETALJ I ÖVRIGT ENLIGT -1 & -2
1 : 10

Anslutning av tätskikt mot sargutkastare

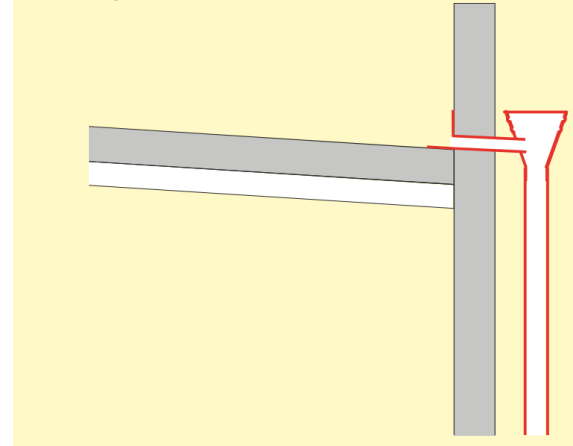


Rännal i anslutning till en vertikal yta (krön/vägg) ska utformas med mottfall så att rännalscentrum bildas minst 500 mm från den vertikala ytan.

OBS! Vid avvattning med sargutkastare genom krön ska mottfallsskil inte användas.

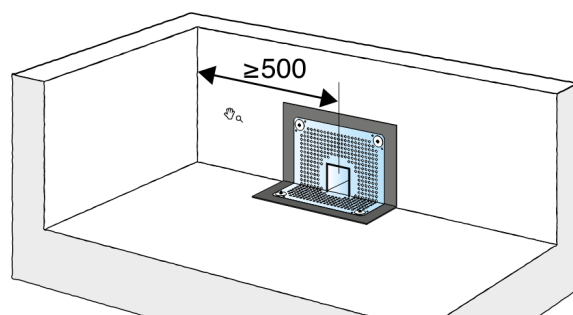


Sargutkastare genom taksarg till utvändigt stuprör

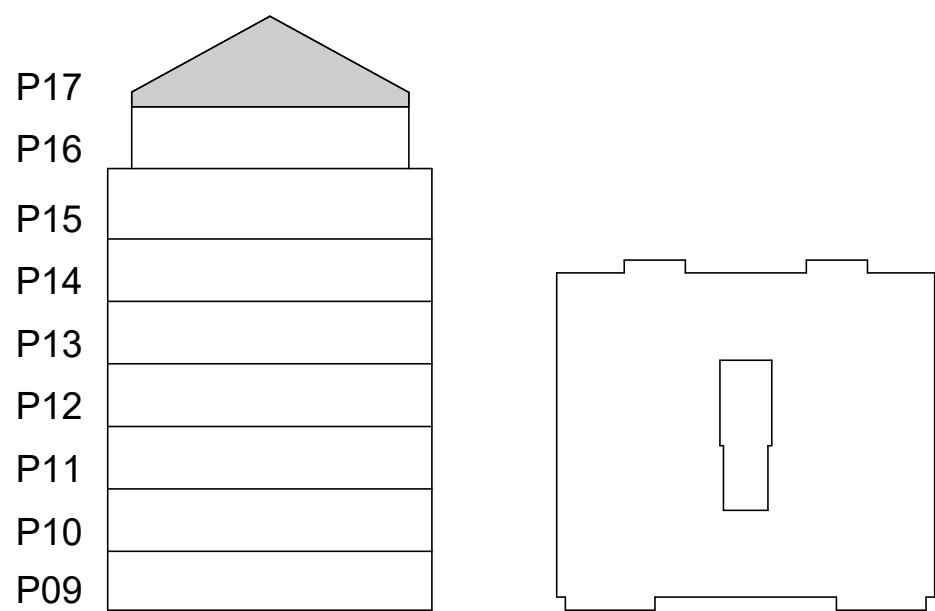


Olämpligt utförande!
– Rörelser mellan tak/vägg ger påfrestningar på tätskiktsanslutning mot rostfri fläns till utkastare och ökar risk för läckage.
– Risk för igenfrysning vintertid (speciellt på norra fasaden). Stuprör måste förses med värmekabel.
– Risk för kondensutfällning i vägg där tappstycke går genom väggen.
– Risk för vattenskador i vägg beroende på läckage mellan utkastare och fasad (utsida vägg). Tätning mellan utkastare och fasad på utsida är mycket viktig!

B-K-29-6-101
TÄTSKIKTSGARANTIER
GENERELLA REKOMMENDATIONER
SARGUTKASTARE



Sargutkastare ska placeras minst 500 mm från hörn.
Detta för att anslutning av tätskikt mot hel fläns ska vara möjlig. Fläns till takbrunn och bräddavlopp får aldrig klippas eller vikas.



FÖRKLARINGAR

FÖRESKRIFTER

ALLMÄNNA FÖRESKRIFTER ENL. RIT. K-01-0-001 - 004

HÄNVISNINGAR

GROVSCHAKTPLAN	SE RIT. K-11-1-0900
RADON- & DRÄNERINGSPLAN	SE RIT. K-11-1-0910
SCHAKTSEKTIONER	SE RIT. K-11-2-100
3D-VY GRUND	SE RIT. K-15-0-100
PÅLPLAN	SE RIT. K-15-1-0800
GRUNDPLAN	SE RIT. K-15-1-0900
UPPSTÄLLNINGAR	SE RIT. K-15-4-100 -> 101
GRUNDDETALJER	SE RIT. K-15-6-001 -> 200
3D-VY STOMME	SE RIT. K-20-0-100
STOMPLANER	SE RIT. K-20-1-0900 -> 1700
UPPSTÄLLNINGAR	SE RIT. K-20-4-100 -> 110
STOMDETALJER	SE RIT. K-20-6-100 -> 300
3D-VY ARMERING	SE RIT. K-22-0-0900
ARMERINGSPLAN	SE RIT. K-22-1-0900
ARMERINGSETALJER	SE RIT. K-22-6-100 -> 201
STÅLUPPSTÄLLNINGAR	SE RIT. K-24-4-100 -> 200
STÅLDETALJER	SE RIT. K-24-6-100
TAKPLAN	SE RIT. K-29-1-1700
FALLPLAN	SE RIT. K-29-1-1710
TAKUPPSTÄLLNINGAR	SE RIT. K-29-4-100
TAKDETALJER	SE RIT. K-29-6-100 -> 104
3D-VY ÖVERSIKT	SE RIT. K-99-0-100

BET	ÄNDRINGEN AVSER	DATUM	SIGN
BYGGHANDLING			
PATRIAM			
Kv. Propellerhuset KUNGSHOLMEN, STOCKHOLM			
A & LA	Arkitema	08-545 856 00	
E	Tepek Stockholm AB	070-624 64 08	
VVS	EFKAB	076-527 98 90	
X K	K-Verket AB	070-526 43 94	
UPPDRAG NR	RITADYKONSTR. AV	HANDLAGGARE	
24011	M. MALARA	M. MALARA	
DATUM	ANSVARIG		
2024-12-05	M. MALARA		
NYBYGGNATION FLERBOSTADSHUS TAKDETALJER			
SKALA	NUMMER	BET	
1:10 (A1)	K-29-6-101		