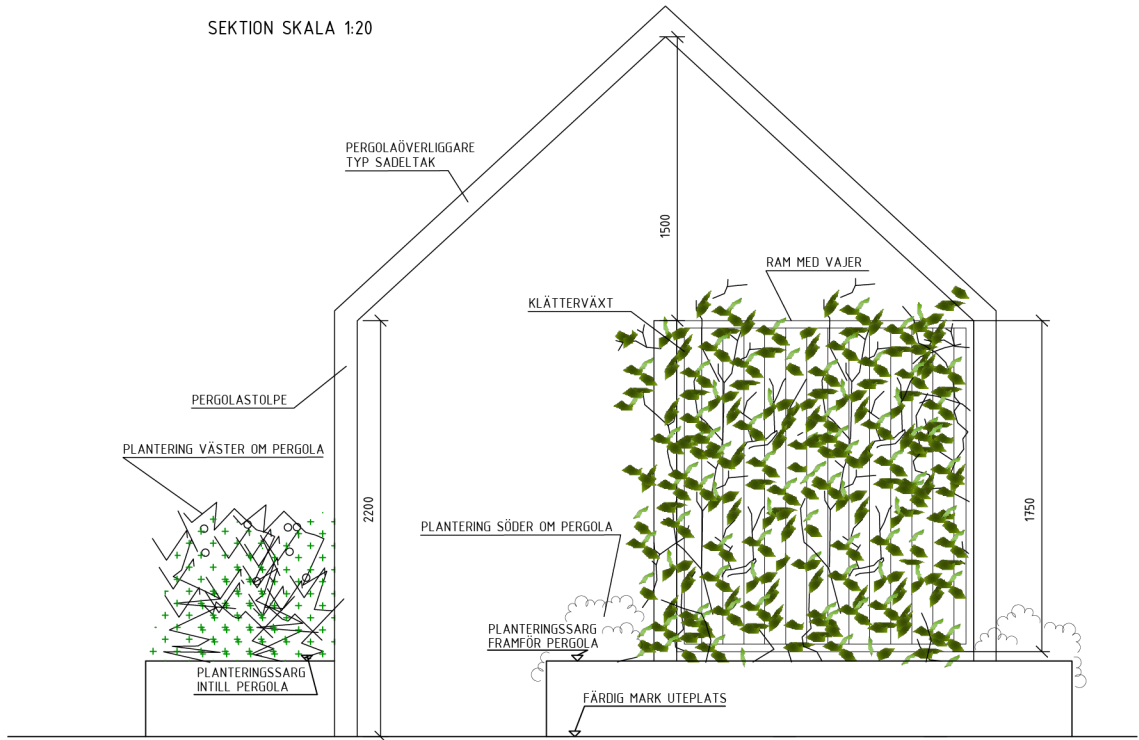


Inkom till Stockholms stadsbyggnadskontor - 2024-09-24, Dnr 2024-09488  
Tillhör Stockholms stadsbyggnadsnämnds beslut, Lovbeslut - Bifall - 2024-11-07, Handl. Mikael El Chemmas

## PRINCIPVY PERGOLA U4 MED KLÄTTERVÄXTER

VY SEDD FRÅN SÖDER, VAJRAR I RAMAR FÖR KLÄTTERVÄXTER FÖR PLANTERING I SÖDER OM PERGOLA

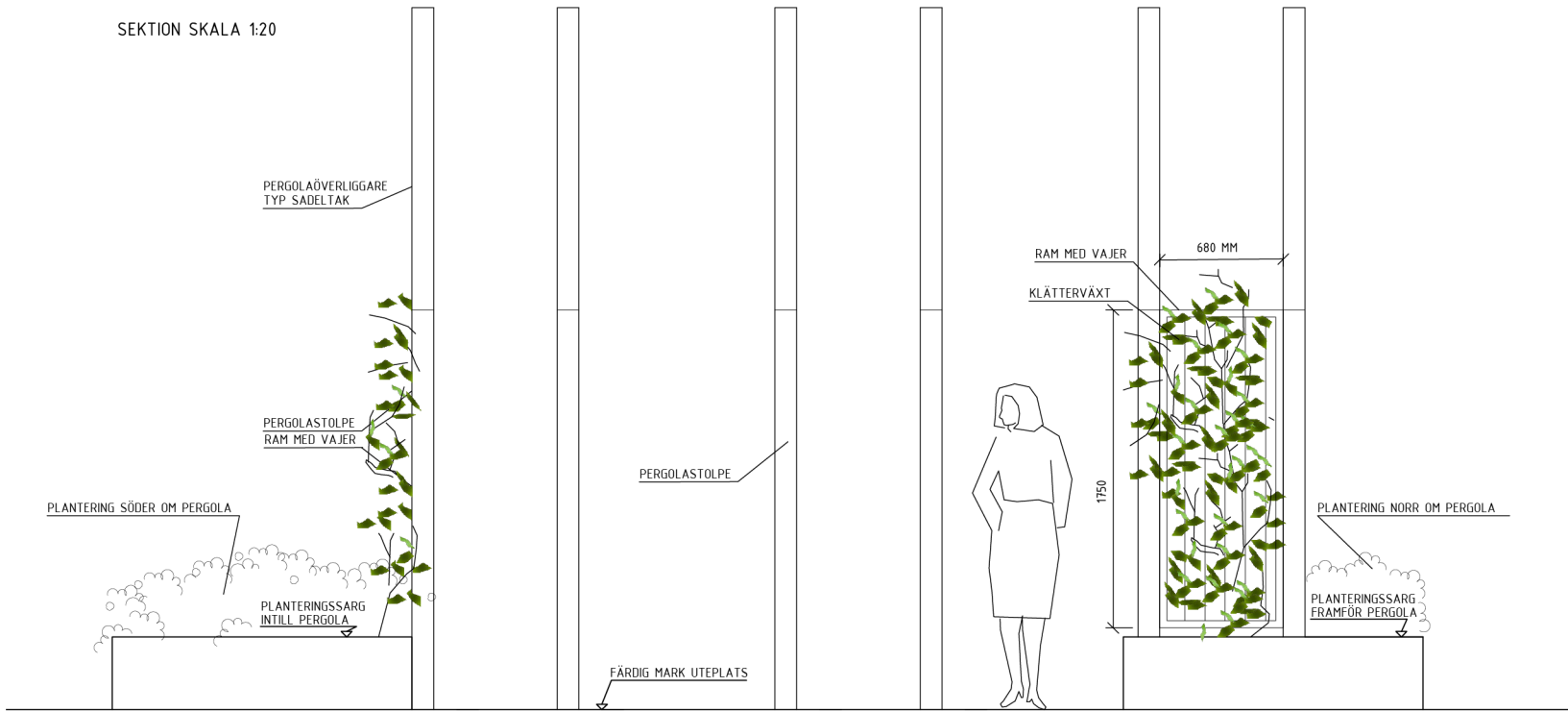
SEKTION SKALA 1:20



## PRINCIPVY PERGOLA U4 MED KLÄTTERVÄXTER

VY SEDD FRÅN GRÄSMATTAN I ÖSTER, VAJRAR I RAMAR FÖR KLÄTTERVÄXTER MOT PLANTERING I NORR  
ÄVEN VAJRAR I RAMAR FÖR KLÄTTERVÄXTER MOT PLANTERING I SÖDER

SEKTION SKALA 1:20



## PRINCIPVY PERGOLA U4 MED KLÄTTERVÄXTER

VYN SEDD FRÅN UTEPLATSEN, VAJRAR I RAMAR FÖR KLÄTTERVÄXTER MOT PLANTERING I VÄSTER

SEKTION SKALA 1:20

Pergola med ramor och vajer för klätterväxter

Pergolan består av par av stommar samt ramor på vissa delar med vajer för växter. Pergola består av 3 st par av stommar. Dessa stompar har 80 cm mellan stommarna, mellan paren är det sedan 120 cm.

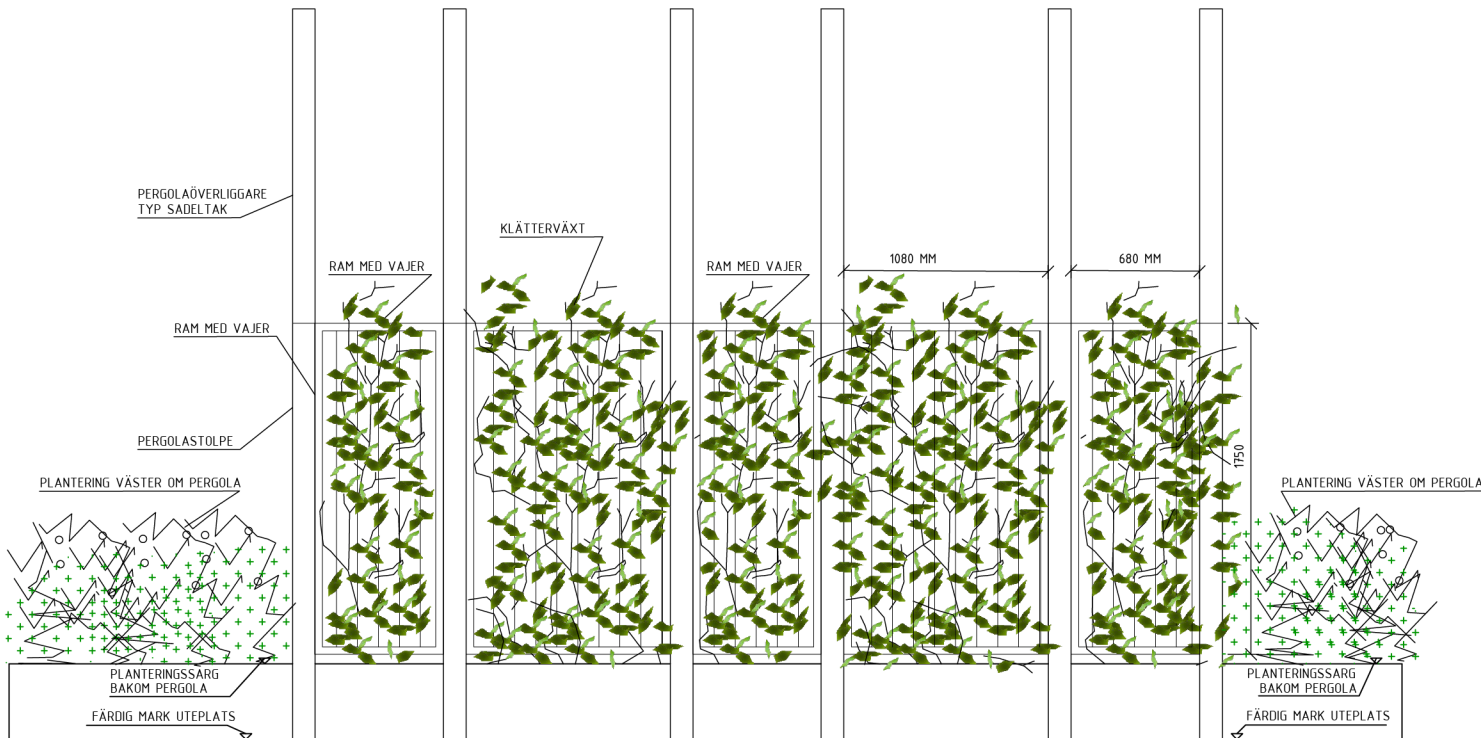
Pergola-Pic A i Corten, Korrosivitetssklass C4

Pergola med sadeltaks form, Art. Pic-A,  
Leverantör: Steelscape

Utbredning enligt planering- och utrustningsplan L-320-1-00001. Bredd 3,5 meter på pergola är beställningsvara. Monteras i fundament anpassat för bjälklag.

Delar av pergolan kompletteras med ramor med vajer för klätterväxter. Ramor finns på långsida mot väster, mot delar av södra sidan samt en del i öster. Specialmått för ramor i söder, är beställningsvara.

Vajrarna sitter i ramor som monteras mellan stompar (Ram 80 cm) och i mellan mellanrummet (Ram 120 cm).



SEKTION	Takplan Plan 17 Plan 16 Plan 15 Plan 14 Plan 13 Plan 12 Plan 11 Plan 10 Plan 09	
ORIENTERINGSPLAN		
STATUS	GODKÄND	
HANDLING	BYGGLOVHANDLING	
DATUM	2024-06-04	ANSÖKAN AV Åsa Myhr
BESTÄLLARE		
PROJEKTNAMN	TEGELWIK SÖDERMALM	
OMRÅDE	SÖDERMALM, STOCKHOLM	
PROJEKTNUMMER	ADRESS	Barnängsgatan, Emilies gata
DIAGRAMNUMMER	FASITIO	PASSIONSFRUKTEN 3
DISCIPLIN	FORETAG	LandArk
UPPDRAGSNUMMER	SKAPAD AV	Johan Myhr / Åsa Myhr
TELEFON	KONTAKTPERSON	Åsa Myhr
BYGGNADSVÄRK	FLUSHOLD (RH 2000)	
VÄNINGSPLAN	VÄNINGSDEL	DELOMRÅDE
SYSTEM	320 ANLÄGGNINGSKOMPLETTERINGAR	
SPECIFIKATION	Pergola U4 med ramor och vajer	
BYGGNADSKATEGORI	SKALA	FORMAT
DETALJER	1:20	A1
DOKUMENTNUMMER	L-320-6-00002	

FILENAMN: L-310-P-00001.dwg