


SITUATIONSPLAN  
1:1000



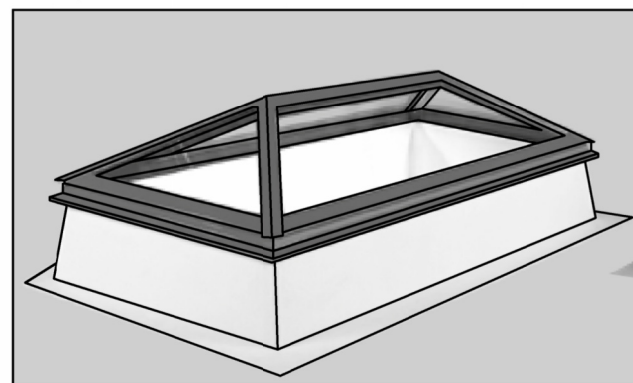
GÅRDEN MOT NORDOST  
(BILD 1)



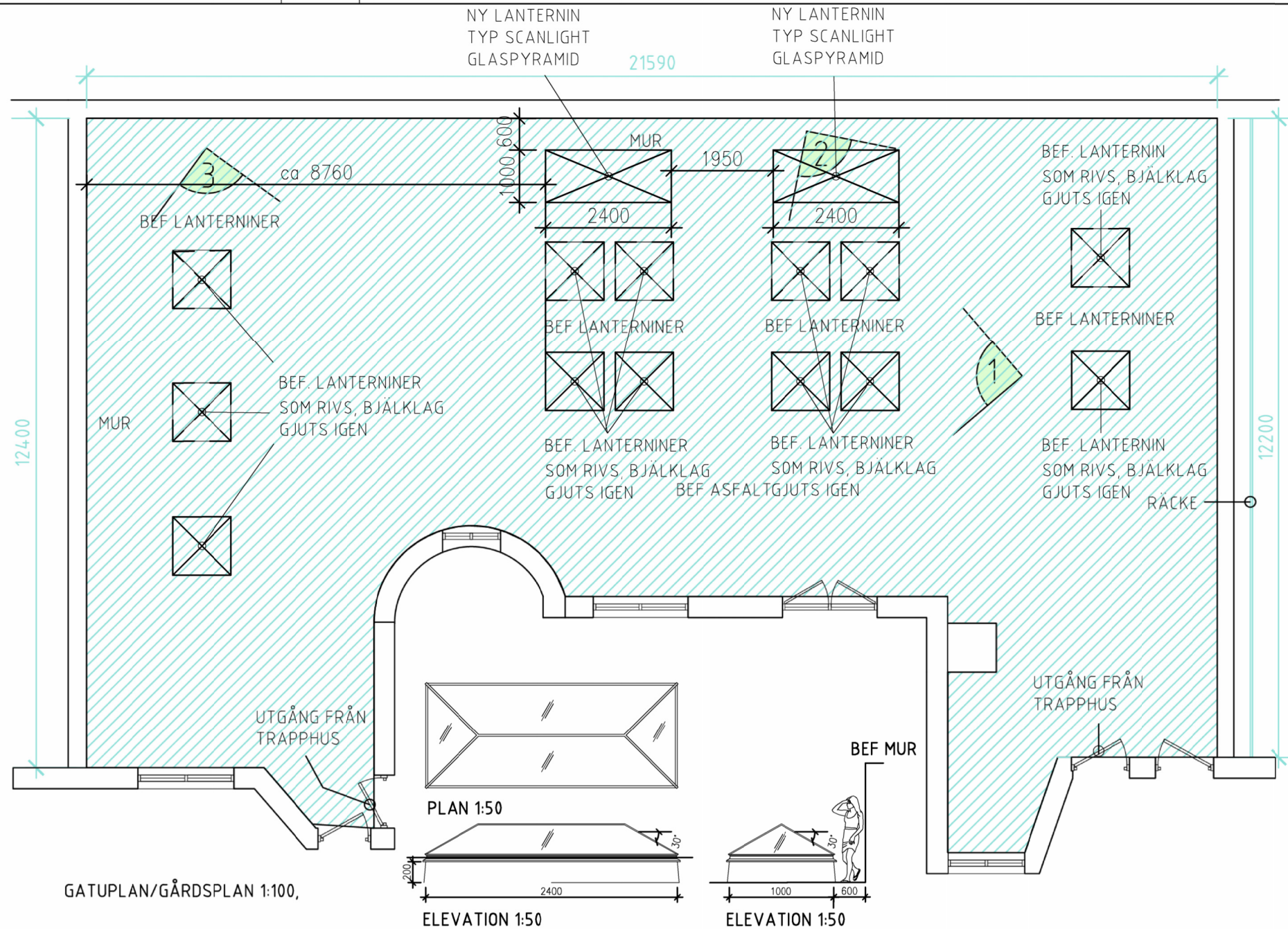
UTGÅNG FRÅN TRAPPHUS. INGÅNG TILL  
KÄLLARNEDGÅNG, MOT NORDVÄST (BILD 2)



MOT NORDVÄST, INGÅNG TILL  
GÅRDSTRAPPHUS (BILD 3)

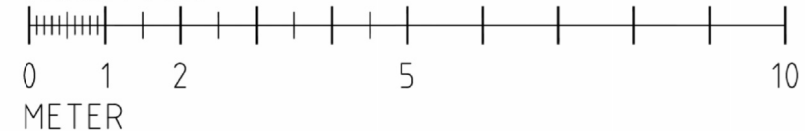


GLASPYRAMID REKTANGULÄR, ILLUSTRATION



GLASPYRAMID, ILLUSTRATION

SKALA 1:100



## FÖRKLARINGAR

ALLA MÅTT I MM.

## FÖRESKRIFTER

MÅTT KONTROLLERAS PÅ PLATS

BESKRIVNING LANTERNIN:

TYP GLASPYRAMID REKTANGULÄR FRÅN SCANLIGHT. PROFILER I ALUMINIUM 38 MM MED BRUTEN KÖLDBRYGGA. LUTNING GLASKONSTRUKTION 30 GRADER.

GLAS : HÄRDAT LAMINERAT ENERGIGLAS.

EJ ÖPPNINGSBART.

ISOLERAD GLASFIBERARMERAD

SARG/ADAPTER TYP 6 FRÅN SCANLIGHT.

HÖJD = 200 MM.

KULÖR STOMME OCH SARG/ADAPTER: RAL 9010 VIT INVÄNDIGT. RAL 9005 SVART

UTVÄNDIGT.

B	1	RIVNING AV YTTRELIGARE 1 LANTERNIN	UJ	2024-12-13
A	1	UTFORMNING OCH ANTAL LANTERNNER	UJ	2023-10-31
BET	ANT	ÄNDRINGEN AVSEER	SIGN	DATUM
BYGGLOVSHANDLING				
A	Equator Stockholm AB			Tel. 08-506 025 00
E				
K				
V				
PL				
UPPDRAG NR	RITAD AV		HANDLÄGGARE	
1877	U. Järlhage		U. Järlhage	
DATUM	ANSVARIG		GRANSKAD AV	
2021-10-26	Urban Järlhage			
KV ODIN 15				
OMBYGGNAD AV INNERGÅRD				
GATUPLAN/GÅRDSPLAN				
SITUATIONSPLAN, PLAN RELATION, FOTON				
SKALA	RITNINGENUMMER			BET
1:1000, 1:100/A3	A40-1-001			B