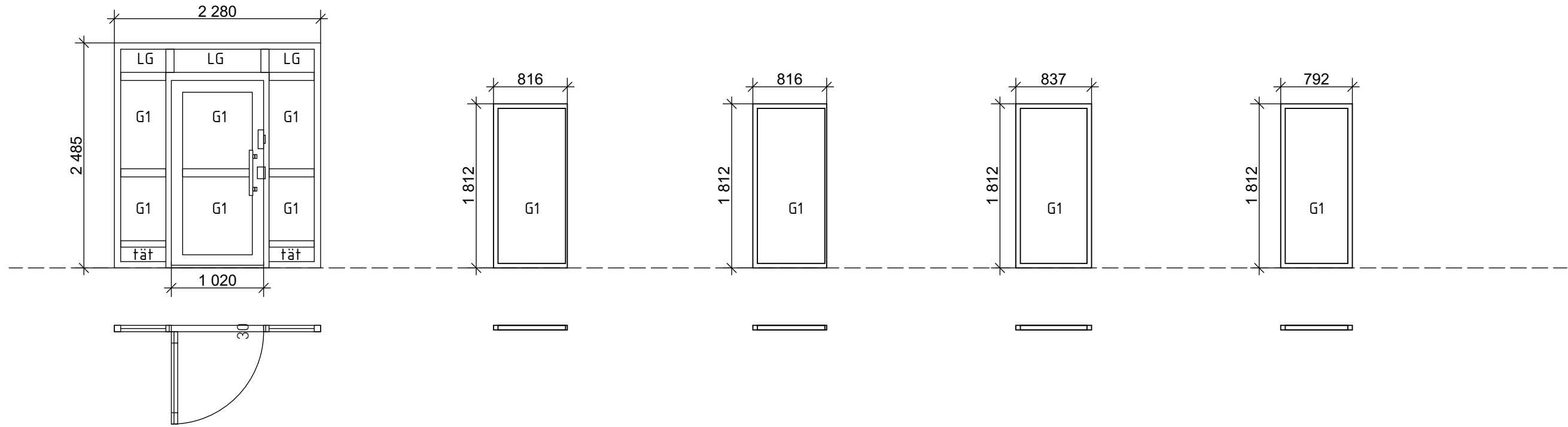


XREF

LAGER



UMD 1, plan 1  
Antal: 1 st v/ 1st h

U-värde 1.0 W/m²K  
Säkerhetsklass 2

FP1, plan 5  
Antal: 2 st

Brandklass E30

FP1b, plan 5  
Antal: 2 st

Brandklass E30

FP2, plan 5  
Antal: 1 st

Brandklass E30

FP3, plan 5  
Antal: 1 st

Brandklass E30

## FÖRESKRIFTER forts

BESLAGNING  
UMD 1  
Lås Assa 232. Cylinderbehör Assa 256  
Elstutbleck (dold kanalisation) STEP 60 med omvänd funktion  
Passerkontroll Aptus enl E separat monterad på fasad resp förberett på innervägg.  
Draghandtag SEBA 107/431-400 el likv.  
Dörrstängare Dorma TS 83TF med säkerhetsarm och fördröjningsstängning.  
Förbereds för dörrautomatik, dörrblad förbereds med kanalisation för sensorlist.  
Brytskydd av rostfritt stål, 2 mm längs hela dörrblad och karm.  
Utöver ovan angivet utförs dörren till full beslagning enl tillverkarens standard.

UMP 2a, 2b o 3  
Enligt tillverkarens standard

## FÖRKLARINGAR

Samtliga mått i millimeter.  
Yttermått avser karmyttermått  
Partierna ses utifrån.  
UMP = utvändigt metallparti  
G1-G4 = glastyper  
PG = profilglas enl ritn A42.4-0020  
----- tomrör för elkanalisation

## FÖRESKRIFTER

ALLMÄNT  
Mått skall kontrolleras på plats.  
Höjdmått från FG.  
Samtliga enheter skall märkas med littera enligt denna ritning.  
Tillverkningsritningar skall granskas av beställaren före tillverkning.

KRAV  
Tillgänglighetskrav: Passagemått för öppningar i dörr min 800 mm vid 90 ° uppställning. Försänkt tröskel, höjdskillnad max 25 mm.

UTFÖRANDE  
UMD 1 dörr  
Ståldörr fabr Shuco typ Jansen Janisol, eller likv.  
Kulör: RAL 9007  
Anslagströskel av rostfritt stål

UMP fönsterparti med kippdrehbåge, öppningsbart i kipp-läge, och med nyckel i dreh-läge.  
Aluminiumparti fabr Shuco typ AWS 65 eller likv.  
Lackerad på fabrik.  
Karmar kulör: RAL 9007  
Fönsterbåge kulör: Decoral Ljus Ek eller likv.

För ses dessutom med fast monterade sidorutor på insida. Konstruktionen skall uppfylla brandklass E30.

GLASNING  
2-glas isolerruta, dimensioneras av tillverkaren.  
G1: Härdat och laminerat klarglas  
G2: Klarglas med frostfilm på insidan innersta rutan  
G3: Klarglas  
G4: Härdat och laminerat klarglas med frostfilm på insidan innersta rutan

VENTILATIONSDON  
Ventilationsdon ska ha en öppenarea på 0,01 m²

## HÄNVISNINGAR

Planer A-40.1-5401-5405  
Detaljer A-42.6-0004

HANDLINGAR URSPRUNGLIGEN UPPRÄTTADE AV: BRUNNBERG & FÖRSHED AB, GRANSKNING OCH ÄNDRING AV: SÖDERGRUPPEN ARKITEKTER I SAMRÅD MED SVENSKA BOSTÄDER OCH STERNER STENHUS FASAD

REV	ANT	AVSEENDE	SIGN	DATUM

FASTIGHET  
**STORHOLMEN 3**  
STORHOLMSBACKARNA 22 - 28  
VÄRBERG

ADRESS  
**SB Svenska Bostäder**  
BOX 95 162 12 VÄLLINGBY TEL. 08/508 370 00

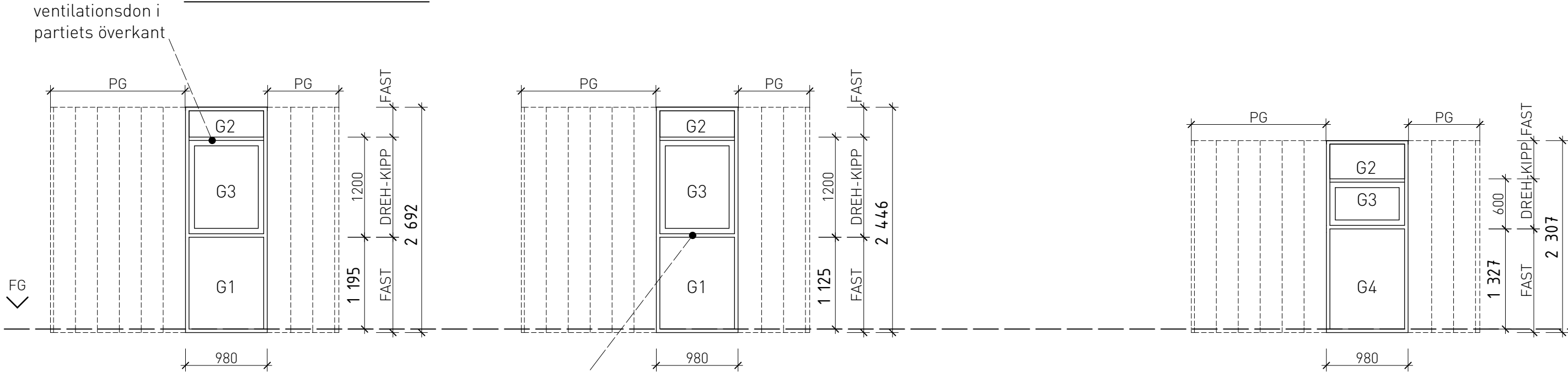
<input checked="" type="checkbox"/> A	- Södergruppen arkitekter	08 - 442 17 00
<input type="checkbox"/> K	- AFRY AB	010 - 505 00 00
<input type="checkbox"/> E	- KNG Ei Konsult & Installation	08 - 80 44 04
<input type="checkbox"/> V	- Strands Luft AB	08 - 590 700 00
<input type="checkbox"/> VS	- Stockholm Värme och Vatten	
<input type="checkbox"/> BR	- Verifire Brandskyddsprojektering	010 - 641 00 22
<input type="checkbox"/> TE	- Sterner Stenhus AB	08 - 740 84 00
<input type="checkbox"/> SC	- Idola Solceller AB	010 - 330 06 65
<input type="checkbox"/> S	- KTC Control AB	08 - 556 320 70

## RELATIONSHANDLING

RITNINGEN AVSER  
**HUS 54-55** CDF.NR 7  
**YTTERVÄGG**  
IN- OCH UTVÄNDIGA PARTIER, METALL, UPPSTÄLLNING

SKALA A1: 1:50	A3: 1:100	Disciplin A
REDIGERAD AV A. FRANSSON	RITAD AV —	GRANSKAD AV —
DATUM 2024-04-29	ARBETSNUMMER SVB0045	REV A-42.4-0011

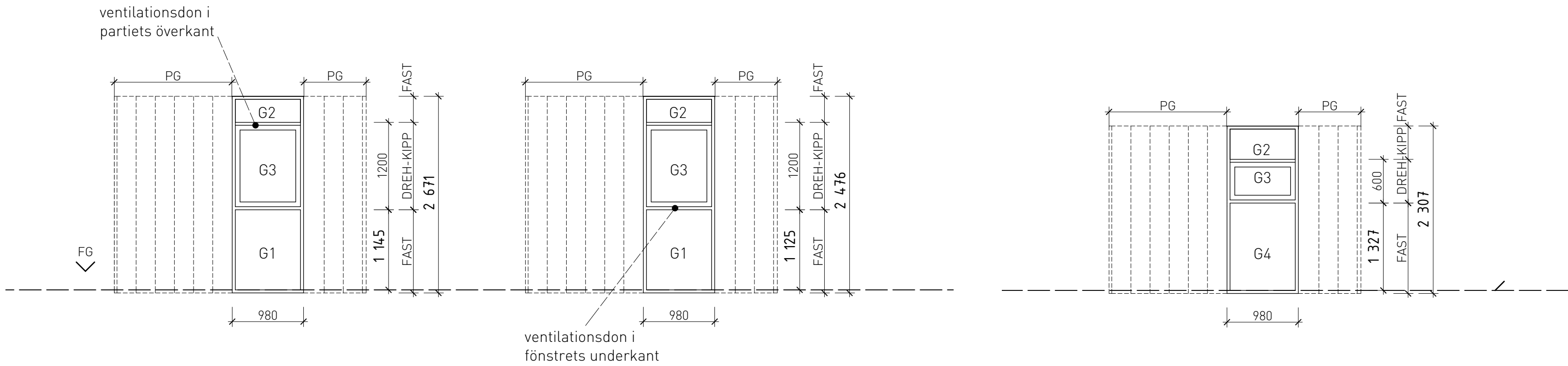
## FÖNSTERPARTIER



Brandklass E30  
UMP 3a  
plan 3  
Antal: 1 st  
Montage se detaljritning  
A-42.6-0006

Brandklass E30  
UMP 3a  
plan 4  
Antal: 1 st  
Montage se detaljritning  
A-42.6-0006

Brandklass E30  
UMP 3  
plan 5  
Antal: 1 st  
Montage se detaljritning A-42.6-0004



Brandklass E30  
UMP 4a  
plan 3  
Antal: 1 st  
Montage se detaljritning  
A-42.6-0006

Brandklass E30  
UMP 4a  
plan 4  
Antal: 1 st  
Montage se detaljritning  
A-42.6-0006

Brandklass E30  
UMP 4a  
plan 5  
Antal: 1 st  
Montage se detaljritning A-42.6-0004

