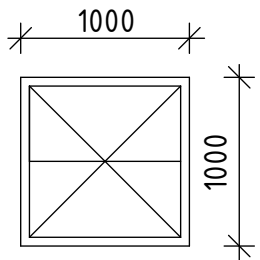


rökluckor ovan trappa(stål),
tak



1m² effektiv yta

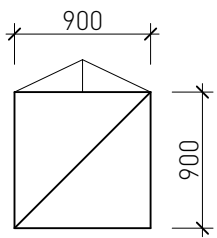
RL1

ANTAL: 1 st

Ljusgenomsläpplig lucka, av polykarbonat kanalplast, ej uppstickande typ Icopal Clear Vent-2L. el.likv. med max. U-värde 2,0 W/m² Cº
Isolerad sarg 500 mm hög i storlek 2000 x 1000.
På utsida fästes 15 mm K-plywood runt om.
Förses med gastrycksfjädrar, smältsäkring, elektriska hållmagneter och gränslägesbrytare.
Förses även med invändigt monterat nedstörtningsskydd.

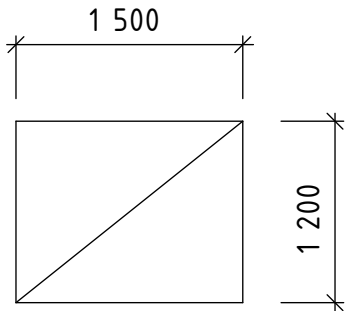
Styrning från entreplan enl. Brandbeskrivning.
Övrigt som strömförsöjning, kontrollpaneler enligt El-beskrivning.

Inspektionsluckor, tak



IL1

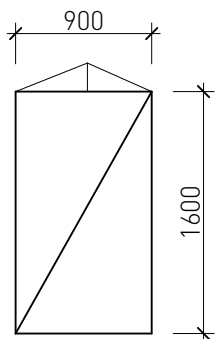
ANTAL: 7 st



IL 3

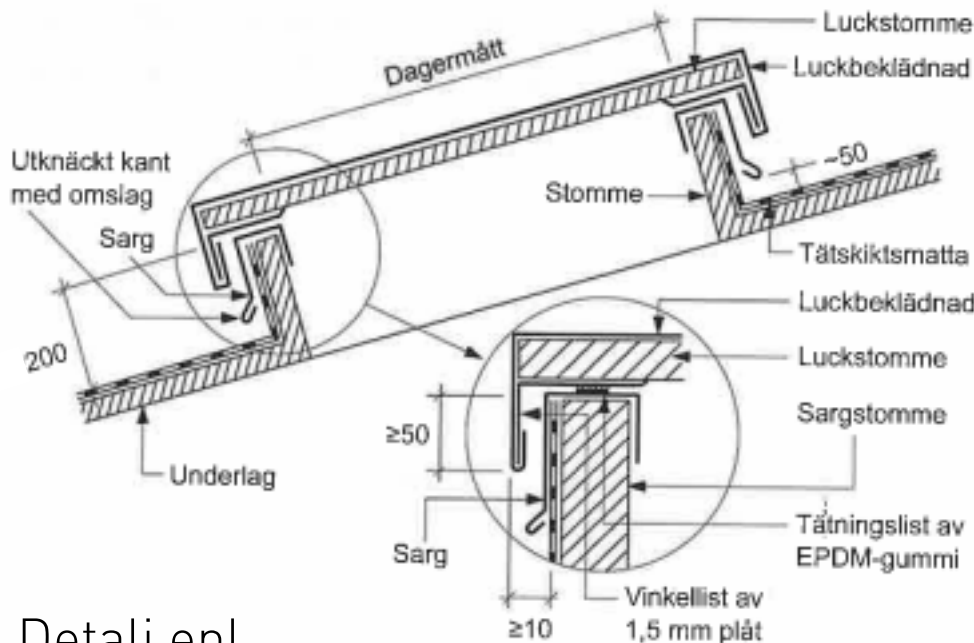
ANTAL: 2 st

sotluckor



SL1

ANTAL: 2 st



Detalj ent

Figur AMA JT-.3631/1.

FÖRKLARINGAR

Samtliga mått i millimeter.

Partierna ses utifrån.
RL =Röklucka
IL = Inspektionslucka
SL= Sotlucka

FÖRESKRIFTER

ALLMÄNT
Samtliga enheter skall märkas med littera enligt denna ritning.
Ev. tillverkningsritningar skall granskas av beställaren före tillverkning.

UTFÖRANDE
RL-lucka, brandgasventilator ska uppfylla krav enl. svensk standard SS 88 30 06 och vara CE-märkta enligt SS-EN 12101-2.
IL-luckor utföres lämpligen platsbyggda, med ramvirke av min. 45 x 245 och zinkade skruvlimmade hörn. Sarg på stor lucka utföres enl. K-handling. Lucka av min. 18 mm miljöklassad formplywood. Stora luckor förstärkta med skruvlimmad (infälld) extra skiva av plywood, personlast. Infästning av luckram över flera råsponsbrädor med vinkelbeslag på insida alt. infällda på utsida. Luckor helbeslagna med plåt enl. figur JT-.262/1 Hus Ama i kulör RAL 9007, lika tak.
Stora luckor förses med uppbyggd skorstens-ränna i princip enl. figur JT-.277/1 Hus Ama.

BESLAGNING
Utförande här bör provas fram (på prototyp) för bästa funktion.
IL-luckor förses med erforderligt antal kraftiga rostfria led- alt. karrosserigångjärn från Roca Industry AB el. likv. infästa med rostfria (försänkta) skruvar helst genomgående där det går.
Vinkelbockade ggj kan erfordras vid överfalsning. Uppställningsbeslag för max. öppningsvinkel typ karbinhake på galvad kedja el. vajer (för att skona gångjärnen). Vid stora luckor kan luckstöd, luckhållare från Roca Industry AB el likv. behövas med spärr i öppet läge.
Luckor förses med Kron alt. Omega tätningslist i åldersbeständigt gummi i dubbla rader på anslaget runt om.
IL-luckor kan för ordentlig tillslutning utifrån behöva rostfria exenterlås el. likv. på utsida sarg. På större luckor kan handtag på insida hjälpa till vid stängning av lucka med gastryckfjäder.
Komplettering med lyfthandtag på utsida lucka medför viss läckagerisk.
Märkning utföres lämpligen på insida lucka.

ÖVRIGA KRAV
se uppställning

HANDLINGAR URSPRUNGLIGEN UPPRÄTTADE AV BRUNNBERG & FÖRSHED AB, GRANSKNING OCH ÄNDRING AV SÖDERGRUPPEN ARKITEKTER I SAMRÅD MED SVENSKA BOSTÄDER OCH STERNER STENHUS FASAD

REV	ANT	AVSEENDE	SIGN	DATUM
FASTIGHET				
STORHOLMEN 3				
STORHOLMSBACKARNA 22 - 28				
VÄRBERG				
ADRESS				
SB Svenska Bostäder				
BOX 95 162 12 VÄLLINGBY TEL. 08/508 370 00				
<input checked="" type="checkbox"/> A	- Södergruppen arkitekter	08 - 442 17 00		
<input type="checkbox"/> K	- AFRY AB	010 - 505 00 00		
<input type="checkbox"/> E	- KNG EI Konsult & Installation	08 - 80 44 04		
<input type="checkbox"/> V	- Strands Luft AB	08 - 590 700 00		
<input type="checkbox"/> VS	- Stockholm Värme och Vatten			
<input type="checkbox"/> BR	- Verifire Brandskyddsprojektering	010 - 641 00 22		
<input type="checkbox"/> TE	- Sterner Stenhus AB	08 - 740 84 00		
<input type="checkbox"/> SC	- Idola Solceller AB	010 - 330 06 65		
<input type="checkbox"/> S	- KTC Control AB	08 - 556 320 70		

RELATIONSHANDLING

RITNINGEN AVSER		CDF.NR 7	
HUS 54-55			
YTTERVÄGG, TAK			
UTV. TAKLUCKOR, UPPSTÄLLNING			
SKALA A1: 1:50	A3: 1:100	Disciplin A	
REDIGERAD AV A. FRANSSON	RITAD AV —	GRANSKAD AV —	
DATUM 2024-04-29			
ARBETSNUMMER SVB0045	A-41.4-0001		REV

