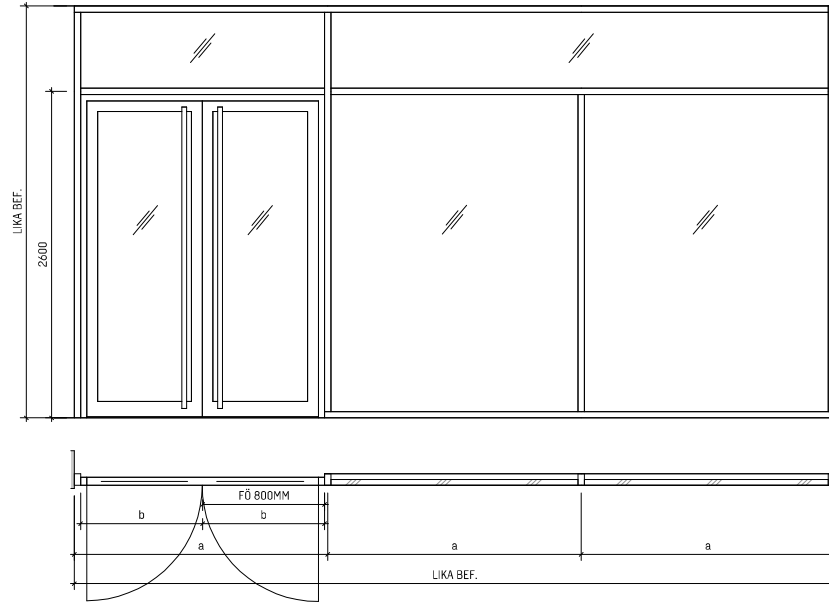
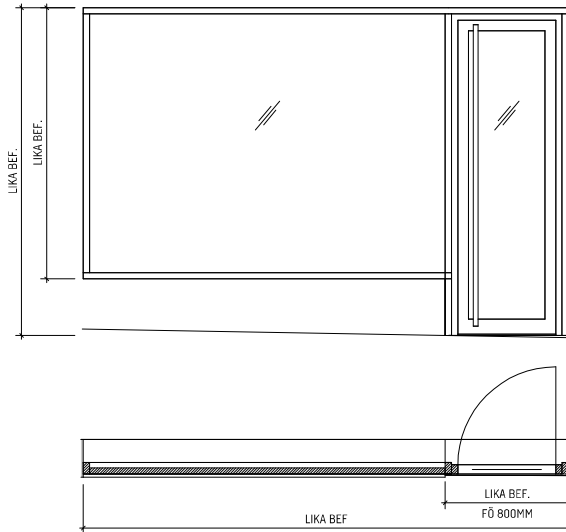


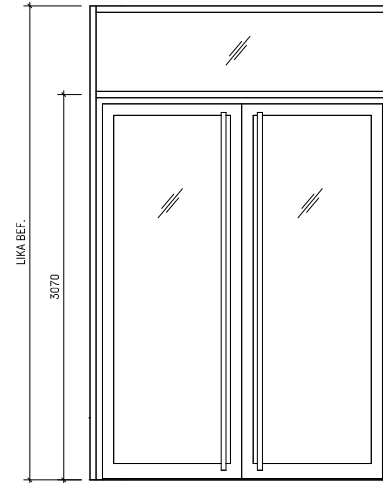
A-42-4-02



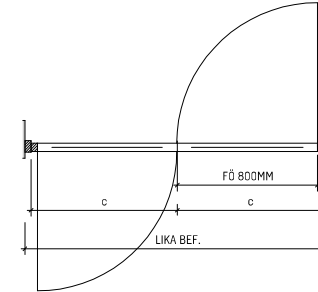
ELEVATION_NYTT ENTRÉPARTI SGP3



ELEVATION_NYTT ENTRÉPARTI SGP4



ELEVATION_NYTT ENTRÉPARTI SGP5



FÖRKLARINGAR

PARTIER REDOVISAS FRÅN UTSIDAN.
MÅTT ANGES I MILLIMETER.
TOTALMÅTT = ÖPPNINGSMÅTT.
TD = TÅL DEL.
M10 = MODULMÅTT
FÖ = MINSTA FRIA ÖPPNINGSMÅTT VID UPPSTÄLLD DÖRR 90°

FÖRESKRIFTER

DÄR EJ ANNAT ANGES GÄLLER:

NYTT ENTRÉPARTI

UTTÖRNING NYTT GLASPARTI AV STÅL MED BRUTEN KÖLBRYGGA.

YTREHANDLING PARTIER LEVERERAS INDUSTRIELLT
PULVERLACKADE I STRUKTUR FÄRG. KULÖR RAL 9011.

DÖRRBLAD I STÅL. SAMTLIGA GLASNINGSLISTER MONTERAS PÅ
INSIDA PARTI.

TÄTSKEL HANDIKAPPANPASSAD AV ROSTFRITT STÅL,
BORSTTÄTNING FRÅN UNDERKANT DÖRRBLAD.

HANDTAG RUNT HANDTAG I ROSTFRITT STÅL / EK ENL. RITNING.

HÄNVISNINGAR

PLAN 3 - ENTRÉPLAN SE: A-40-1-30
SEKTION 4-A SE: A-40-2-02

BYGGLOVHANDLING
ADLERN MINDRE 24 NORRTULLSGATAN 5
KLIN
pp.pension
SKRIBENTEN/PROJEKTÖR
PLAN 3
SEKTION 4-A
PROJEKTÖR A K - SWECO ARCHITECTS AB 08 522 952 00
KP -
E -
V -
W -
Spr -
M -
PROJEKTÖR B 30037774 SEMICD
PROJEKTÖR C 2023.03.02 SEBOCO
UTVÄNDIGA GLASPARTIER
SKALA A1 = 1:20 A3 = 1:40
NUMMER A-42-4-02
BLATT