

FÖRKLARING

- BRANDCELLSGRÄNS EI 30
--- BRANDCELLSGRÄNS EI 60
→ UTRYMNINGSRIKTNING
UTRYMNINGSVÄG
UL UTRYMNINGSLARM (KRAV PÅ HÖRBARHET)
BL BRANDLARM (KRAV PÅ DETEKTERING)
NB NÖDBELYSNING (KRAV PÅ NÖDBELYSNING)
BV BRANDVARNARE
→ INSATSVÄG FÖR RTJ.
TILLFÄLLIG UTRYMNINGSPLATS

BRANDSKYDDSSKISS

 **VERIFIRE**
Brandskyddsprojektering AB

Jan Fägnell
Handläggare

2024-03-31
Datum



BOKLARA

FÖRKLARINGAR

ALLA MÅTT ANGES I MILLIMETER

HÖJDSYSTEM RH 2000.
PLUSHÖJDER ANGES I METER.
PLUSHÖJDER AVSER FÄRDIGT GOLV OM INGET ANNAT ANGES.

ALLA PLUSHÖJDER ÄR UNGEFÄRLIGA.
INVÄNDIGA PLUSHÖJDER PLAN 3-8 UTGÅR FRÅN BEGRÄNSAD UPPMÄTNING PÅ PLATS.
INVÄNDIGA PLUSHÖJDER PLAN 1-2 UTGÅR FRÅN ÄLDRE RITNINGSUNDERLAG (ÖVERSATT FRÅN TIDIGARE HÖJDSYSTEM).
UTVÄNDIGA PLUSHÖJDER UTGÅR MESTADELS FRÅN ÄLDRE RITNINGSUNDERLAG.

FÖRESKRIFTER

HÄNVISNINGAR

A-40-1-00 FÖRKLARINGAR, FÖRESKRIFTER OCH HÄNVISNINGAR

FÖR ÖVRIGA FÖRKLARINGAR, SE A-00-04
PROJEKTBESKRIVNING OCH ILLUSTRATIONSBILAGA

BET	ANT	ÄNDRINGEN AVSER	DATUM	SIGN
BYGGLOV				
LOKALISERINGSFIGUR				
				
STOCKHOLMS STADSMISSION				
Fatbursträsket 2				
A KOD Arkitekter AB		www.kodarkitekter.se		
UPPDRAG NR 22-397		RITNINGSANSVARIG SB	PROJEKTERINGSANSVARIG	
UPPDRAGSANSVARIG S. Beik		UPPHOVSMAN Å.Kallstenius		
DATUM 2024-03-31		REV./REL. DATUM		
PLAN 1				
BOKLARA DAGVERKSAMHET + TEKNIK/FRD				
FORMAT A1	SKALA 1:100	NUMMER A-40-1-01		BET

0 1 2 3 4 5 10 m
skala 1:100

FÖRKLARING

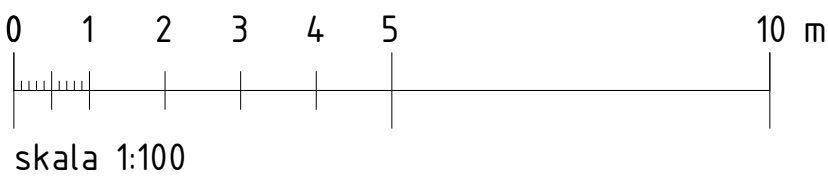
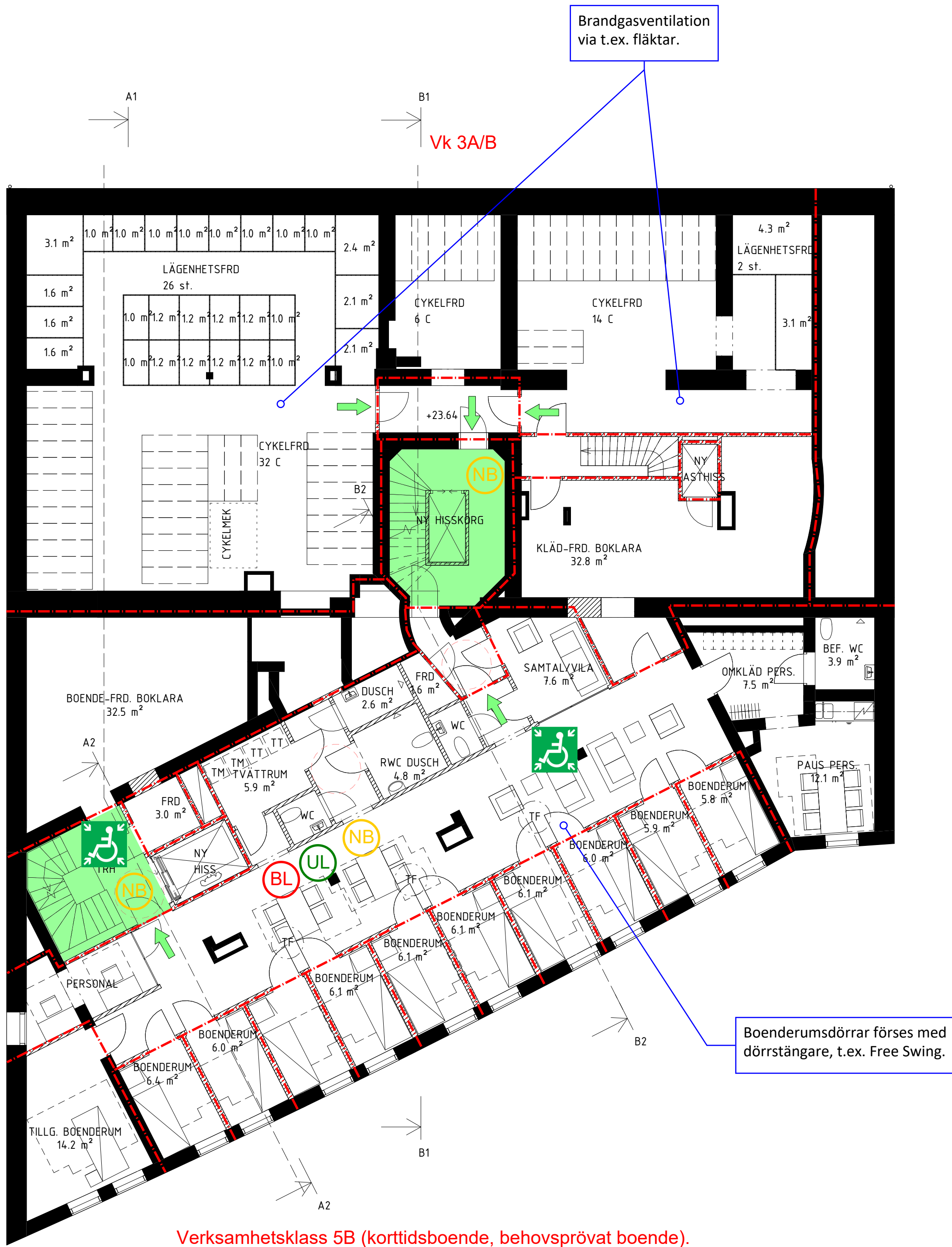
- BRANDCELLSGRÄNS EI 30
--- BRANDCELLSGRÄNS EI 60
→ UTRYMNINGSRIKTNING
UTRYMNINGSVÄG
UL UTRYMNINGSLARM (KRAV PÅ HÖRBARHET)
BL BRANDLARM (KRAV PÅ DETEKTERING)
NB NÖDBELYSNING (KRAV PÅ NÖDBELYSNING)
BV BRANDVARNARE
→ INSATSVÄG FÖR RTJ.
TILLFÄLLIG UTRYMNINGSPLATS

BRANDSKYDDSSKISS

 **VERIFIRE**
Brandskyddsprojektering AB

Jan Fägnell
Handläggare

2024-03-31
Datum



FÖRKLARINGAR

ALLA MÅTT ANGES I MILLIMETER

HÖJDSYSTEM RH 2000.
PLUSHÖJDER ANGES I METER.
PLUSHÖJDER AVSER FÄRDIGT GOLV OM INGET ANNAT ANGES.

ALLA PLUSHÖJDER ÄR UNGEFÄRLIGA.
INVÄNDIGA PLUSHÖJDER PLAN 3-8 UTGÅR FRÅN BEGRÄNSAD UPPMÄTNING PÅ PLATS.
INVÄNDIGA PLUSHÖJDER PLAN 1-2 UTGÅR FRÅN ÄLDRE RITNINGSUNDERLAG (ÖVERSATT FRÅN TIDIGARE HÖJDSYSTEM).
UTVÄNDIGA PLUSHÖJDER UTGÅR MESTADELS FRÅN ÄLDRE RITNINGSUNDERLAG.

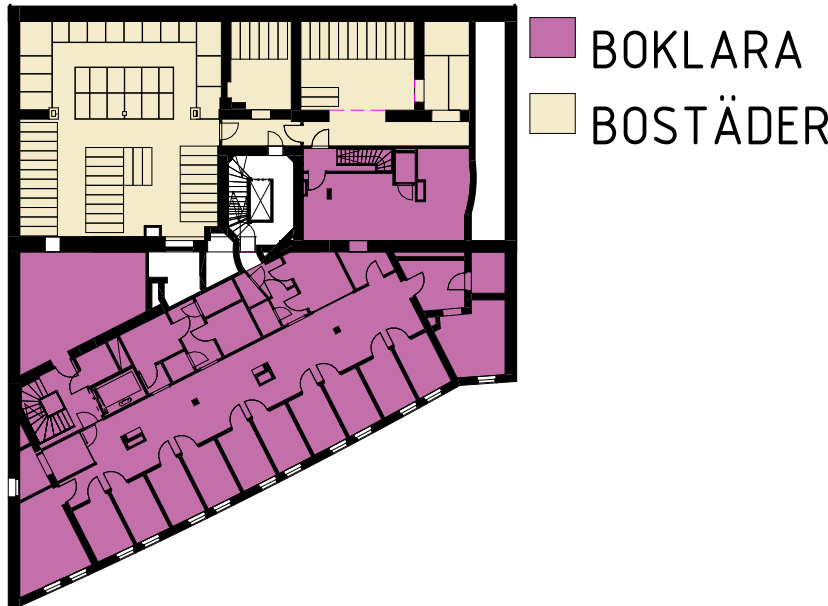
FÖRESKRIFTER

HÄNVISNINGAR

A-40-1-00 FÖRKLARINGAR, FÖRESKRIFTER OCH HÄNVISNINGAR

FÖR ÖVRIGA FÖRKLARINGAR, SE A-00-04 PROJEKTBESKRIVNING OCH ILLUSTRATIONSBILAGA

BET		ANT	ÄNDRINGEN AVSER		DATUM		SIGN	
BYGGLOV								
LOKALISERINGSFIGUR								
								
PLAN			SEKTION					
STOCKHOLMS STADSMISSION								
Fatbursträsket 2								
X		A KOD Arkitekter AB		www.kodarkitekter.se				
UPPDRAG NR 22-397			RITNINGSANSVARIG SB			PROJEKTERINGSANSVARIG		
UPPDRAGSANSVARIG S. Beik						UPPHOVSMAN Å Kallstenius		
DATUM 2024-03-31			REV./REL. DATUM					
PLAN 2								
BOKLARA AKUTBOENDE + LGH FRD, CYKLAR								
FORMAT		SKALA		NUMMER		BET		
A1		1:100		A-40-1-02				



FÖRKLARING

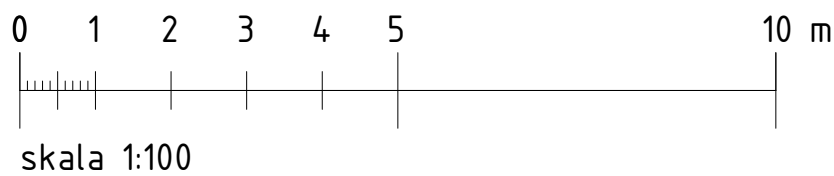
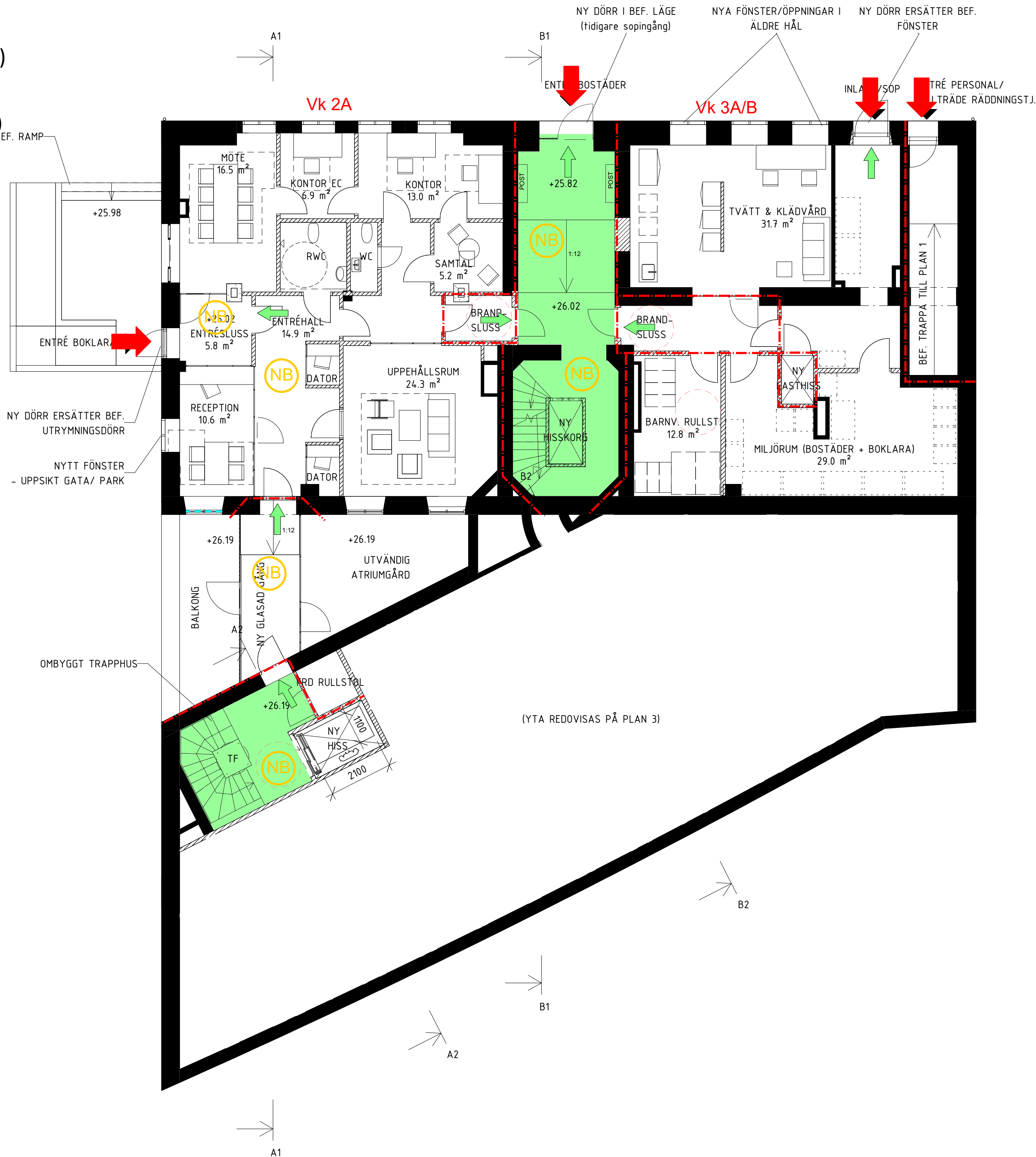
- BRANDCELLSGRÄNS EI 30
- BRANDCELLSGRÄNS EI 60
- UTRYMNINGSRIKTNING
- UTRYMNINGSVÄG
- UTRYMNINGSLARM (KRAV PÅ HÖRBARHET)
- BRANDLARM (KRAV PÅ DETEKTERING)
- NÖDBELYSNING (KRAV PÅ NÖDBELYSNING)
- BRANDVARNARE
- INSATSVÄG FÖR RTJ.
- TILLFÄLLIG UTRYMNINGSPLATS

BRANDSKYDDSSKISS

 **VERIFIRE**
Brandskyddsprojektering AB

Jan Fägnell
Handläggare

2024-03-31
Datum



FÖRKLARINGAR

ALLA MÅTT ANGES I MILLIMETER

HÖJDSYSTEM RH 2000.
PLUSHÖJDER ANGES I METER.
PLUSHÖJDER AVSER FÄRDIGT GOLV OM INGET ANNAT ANGES.

ALLA PLUSHÖJDER ÄR UNGEFÄRLIGA.
INVÄNDIGA PLUSHÖJDER PLAN 3-8 UTGÅR FRÅN BEGRÄNSAD UPPMÄTNING PÅ PLATS.
INVÄNDIGA PLUSHÖJDER PLAN 1-2 UTGÅR FRÅN ÄLDRE RITNINGSUNDERLAG (ÖVERSATT FRÅN TIDIGARE HÖJDSYSTEM).
UTVÄNDIGA PLUSHÖJDER UTGÅR MESTADELS FRÅN ÄLDRE RITNINGSUNDERLAG.

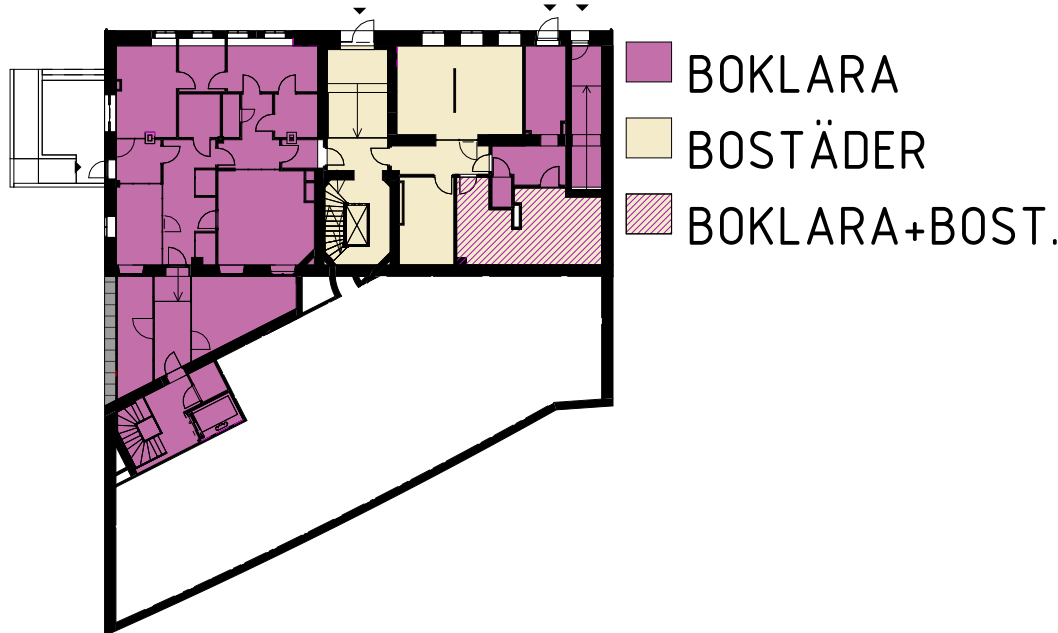
FÖRESKRIFTER

HÄNVISNINGAR

A-40-1-00 FÖRKLARINGAR, FÖRESKRIFTER OCH HÄNVISNINGAR

FÖR ÖVRIGA FÖRKLARINGAR, SE A-00-04 PROJEKTBESKRIVNING OCH ILLUSTRATIONSBILAGA

BET	ANT	ÄNDRINGEN AVSER	DATUM	SIGN
BYGGLOV				
LOKALISERINGSFIGUR				
				
PLAN		SEKTION		
STOCKHOLMS STADSMISSION				
Fatbursträsket 2				
	A KOD Arkitekter AB		www.kodarkitekter.se	
UPPDRAG NR 22-397		RITNINGSANSVARIG SB	PROJEKTERINGSANSVARIG	
UPPDRAGSANSVARIG S. Beik		UPPHOVSMAN Å Kallstenius		
DATUM 2024-03-31		REV./REL. DATUM		
PLAN 3 - ENTRÉPLAN				
BOENDESERVICE				
FORMAT	SKALA	NUMMER		BET
A1	1:100	A-40-1-03		



FÖRKLARING

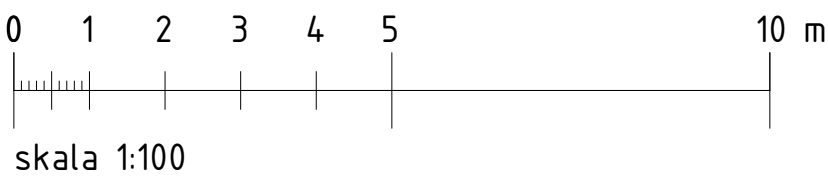
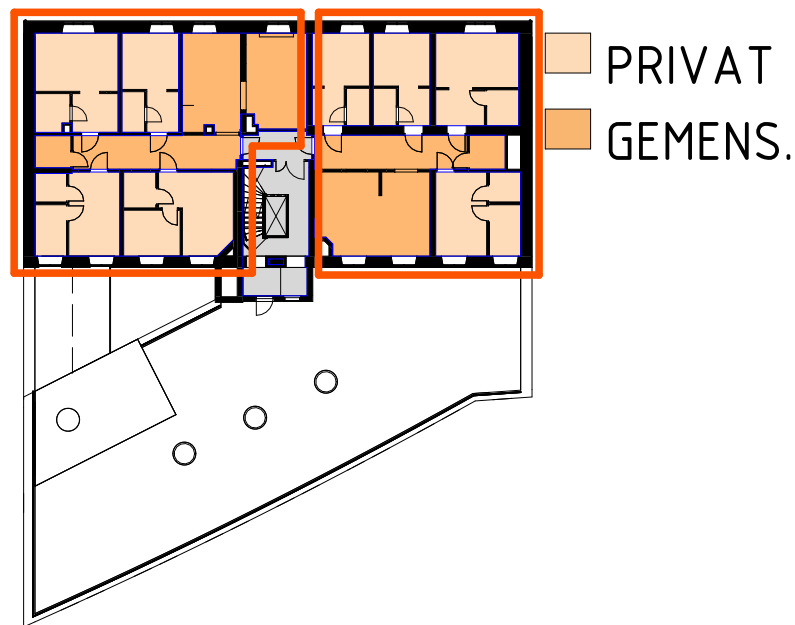
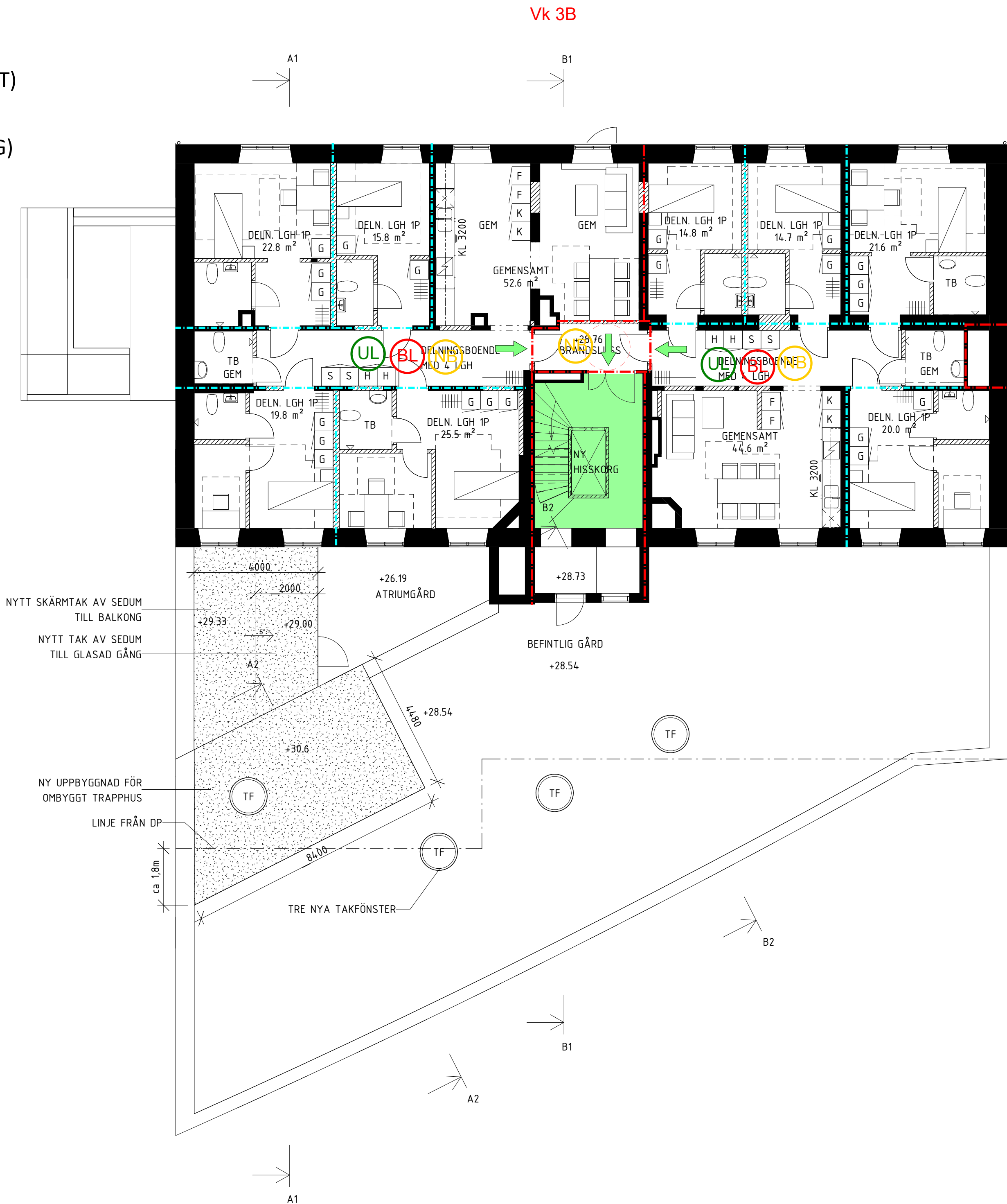
- BRANDCELLSGRÄNS EI 30
- BRANDCELLSGRÄNS EI 60
- UTRYMNINGSRIKTNING
- UTRYMNINGSVÄG
- UTRYMNINGSLARM (KRAV PÅ HÖRBARHET)
- BRANDLARM (KRAV PÅ DETEKTERING)
- NÖDBELYSNING (KRAV PÅ NÖDBELYSNING)
- BRANDVARNARE
- INSATSVÄG FÖR RTJ.
- TILLFÄLLIG UTRYMNINGSPLATS

BRANDSKYDDSSKISS

**VERIFIRE**
Brandskyddsprojektering AB

Jan Fägnell
Handläggare

2024-03-31
Datum



FÖRKLARINGAR

ALLA MÅTT ANGES I MILLIMETER

HÖJDSYSTEM RH 2000.
PLUSHÖJDER ANGES I METER.
PLUSHÖJDER AVSER FÄRDIGT GOLV OM INGET ANNAT ANGES.

ALLA PLUSHÖJDER ÄR UNGEFÄRLIGA.
INVÄNDIGA PLUSHÖJDER PLAN 3-8 UTGÅR FRÅN BEGRÄNSAD UPPMÄTNING PÅ PLATS.
INVÄNDIGA PLUSHÖJDER PLAN 1-2 UTGÅR FRÅN ÄLDRE RITNINGSUNDERLAG (ÖVERSATT FRÅN TIDIGARE HÖJDSYSTEM).
UTVÄNDIGA PLUSHÖJDER UTGÅR MESTADELS FRÅN ÄLDRE RITNINGSUNDERLAG.

FÖRESKRIFTER

HÄNVISNINGAR

A-40-1-00 FÖRKLARINGAR, FÖRESKRIFTER OCH HÄNVISNINGAR

FÖR ÖVRIGA FÖRKLARINGAR, SE A-00-04 PROJEKTBESKRIVNING OCH ILLUSTRATIONSBILAGA

BET	ANT	ÄNDRINGEN AVSER	DATUM	SIGN			
BYGGLOV							
LOKALISERINGSFIGUR							
							
							
STOCKHOLMS STADSMISSION							
Fatbursträsket 2							
<input checked="" type="checkbox"/> A		KOD Arkitekter AB	www.kodarkitekter.se				
UPPDRAG NR 22-397		RITNINGSANSVARIG SB	PROJEKTERINGSANSVARIG				
UPPDRAGSANSVARIG S. Beik		UPPHOVSMAN Å.Kallstenius					
DATUM 2024-03-31		REV./REL. DATUM					
PLAN 4 DELNINGSBOSTÄDER							
FORMAT A1	SKALA 1:100	NUMMER A-40-1-04		BET			

FÖRKLARING

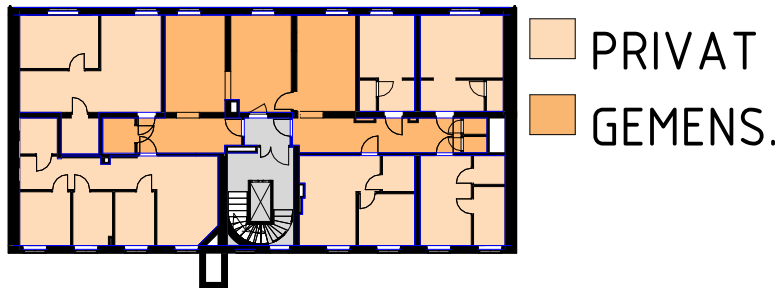
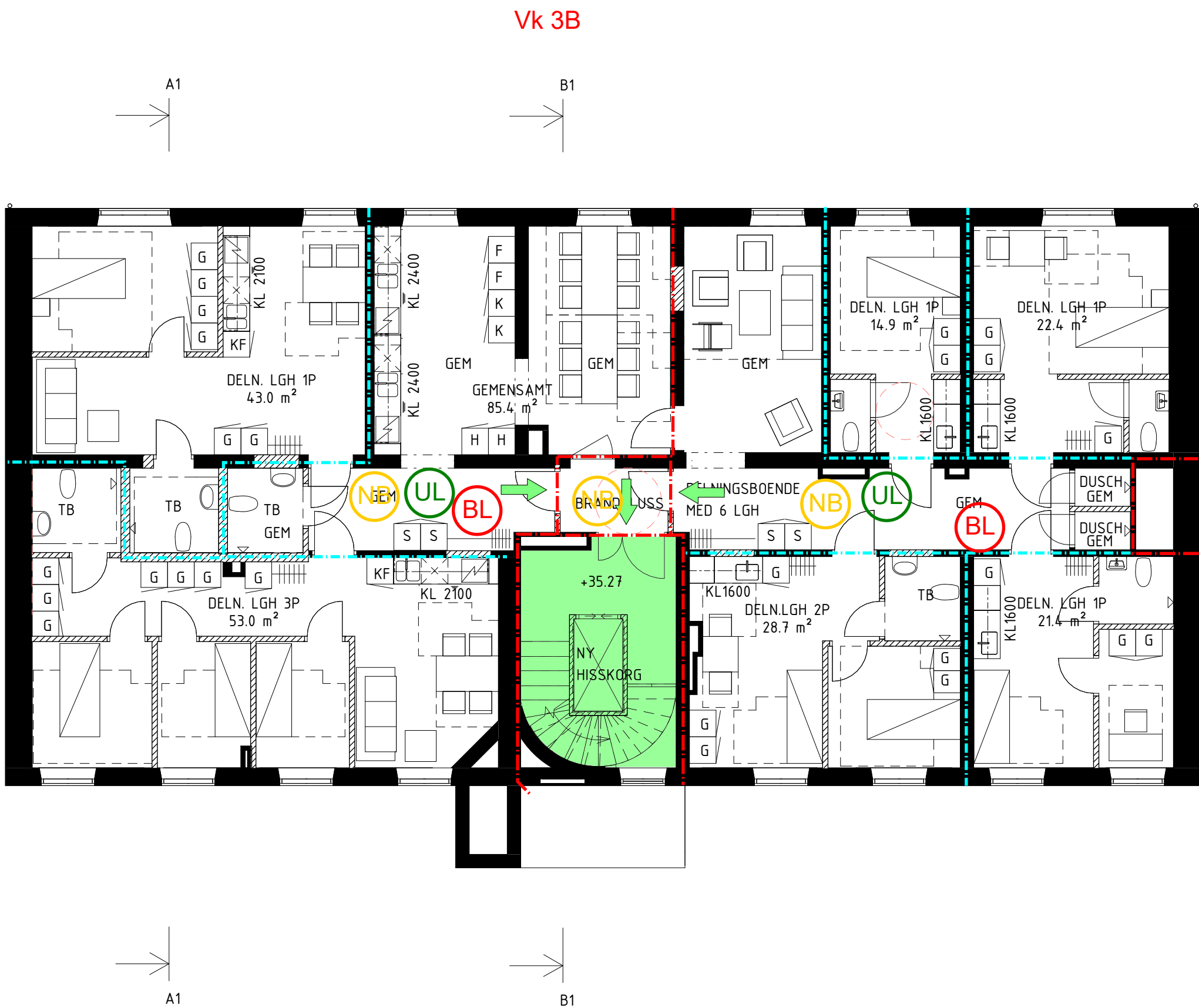
- BRANDCELLSGRÄNS EI 30
- BRANDCELLSGRÄNS EI 60
- UTRYMNINGSRIKTNING
- UTRYMNINGSVÄG
- UL UTRYMNINGSLARM (KRAV PÅ HÖRBARHET)
- BL BRANDLARM (KRAV PÅ DETEKTERING)
- NB NÖDBELYSNING (KRAV PÅ NÖDBELYSNING)
- BV BRANDVARNARE
- INSATSVÄG FÖR RTJ.
- TILLFÄLLIG UTRYMNINGSPLATS

BRANDSKYDDSSKISS

 **VERIFIRE**
Brandskyddsprojektering AB

Jan Fägnell
Handläggare

2024-03-31
Datum



FÖRKLARINGAR

ALLA MÅTT ANGES I MILLIMETER

HÖJDSYSTEM RH 2000.
PLUSHÖJDER ANGES I METER.
PLUSHÖJDER AVSER FÄRDIGT GOLV OM INGET ANNAT ANGES.

ALLA PLUSHÖJDER ÄR UNGEFÄRLIGA.
INVÄNDIGA PLUSHÖJDER PLAN 3-8 UTGÅR FRÅN BEGRÄNSAD UPPMÄTNING PÅ PLATS.
INVÄNDIGA PLUSHÖJDER PLAN 1-2 UTGÅR FRÅN ÄLDRE RITNINGSUNDERLAG (ÖVERSATT FRÅN TIDIGARE HÖJDSYSTEM).
UTVÄNDIGA PLUSHÖJDER UTGÅR MESTADELS FRÅN ÄLDRE RITNINGSUNDERLAG.

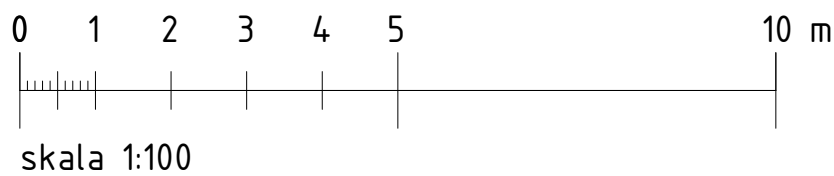
FÖRESKRIFTER

HÄNVISNINGAR

A-40-1-00 FÖRKLARINGAR, FÖRESKRIFTER OCH HÄNVISNINGAR

FÖR ÖVRIGA FÖRKLARINGAR, SE A-00-04 PROJEKTBESKRIVNING OCH ILLUSTRATIONSBILAGA

BET	ANT	ÄNDRINGEN AVSER	DATUM	SIGN
BYGGLOV				
LOKALISERINGSFIGUR				
				
PLAN			SEKTION	
<div>STOCKHOLMS STADSMISSION</div> <div>Fatbursträsket 2</div> <div>A KOD Arkitekter AB www.kodarkitekter.se</div>				
UPPDRAG NR 22-397		RITNINGSANSVARIG SB	PROJEKTERINGSANSVARIG	
UPPDRAGSANSVARIG S. Beik		UPPHOVSMAN Å.Kallstenius		
DATUM 2024-03-31		REV./REL. DATUM		
PLAN 6 - TYPPPLAN (PLAN 5, 6 OCH 7) DELNINGSBOSTÄDER				
FORMAT A1	SKALA 1:100	NUMMER A-40-1-06		BET



FÖRKLARING

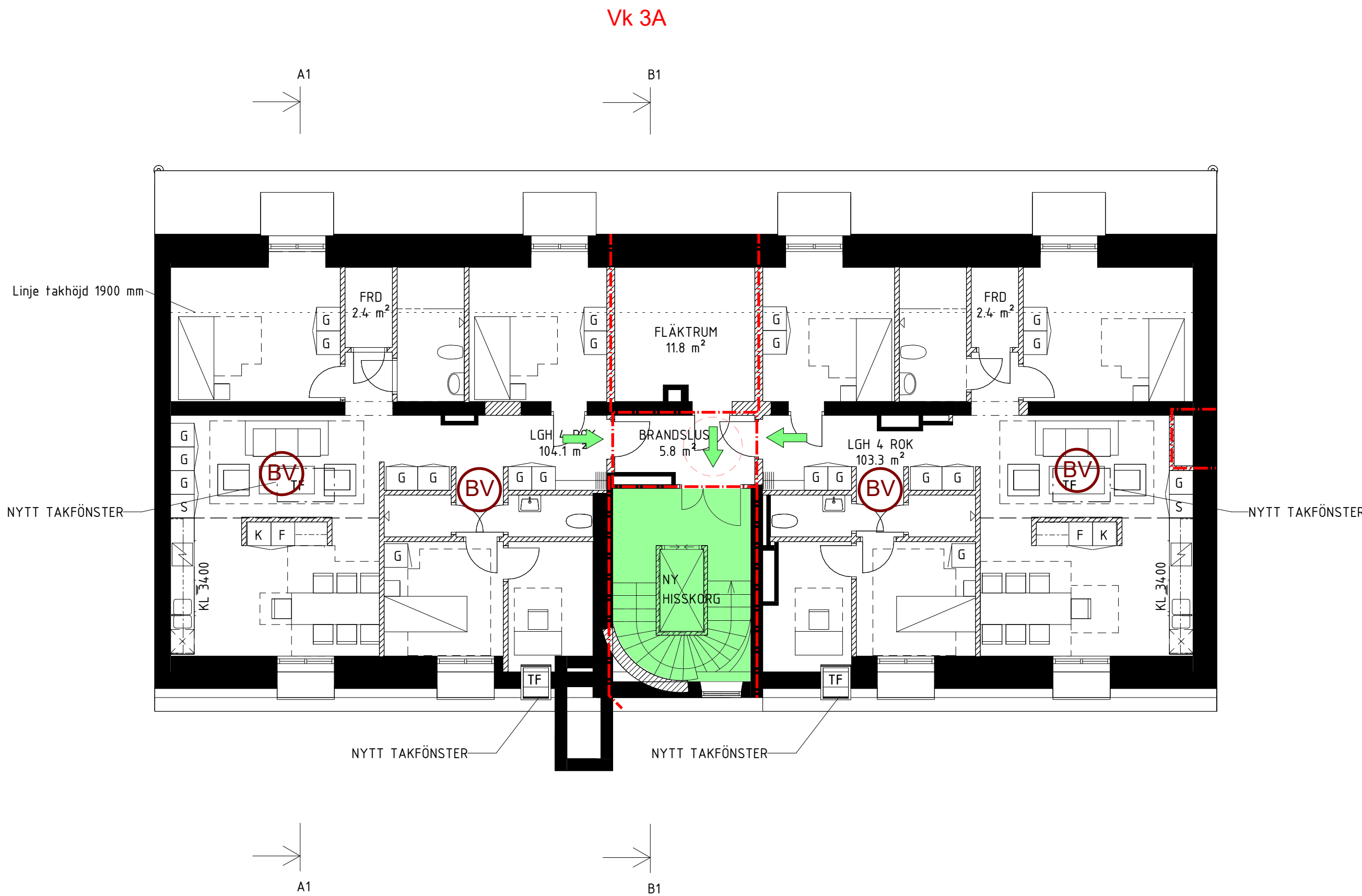
- BRANDCELLSGRÄNS EI 30
- - - BRANDCELLSGRÄNS EI 60
→ UTRYMNINGSRIKTNING
UTRYMNINGSVÄG
UL UTRYMNINGSLARM (KRAV PÅ HÖRBARHET)
BL BRANDLARM (KRAV PÅ DETEKTERING)
NB NÖDBELYSNING (KRAV PÅ NÖDBELYSNING)
BV BRANDVARNARE
→ INSATSVÄG FÖR RTJ.
TILLFÄLLIG UTRYMNINGSPLATS

BRANDSKYDDSSKISS

 **VERIFIRE**
Brandskyddsprojektering AB

Jan Fägnell
Handläggare

2024-03-31
Datum



FÖRKLARINGAR

ALLA MÅTT ANGES I MILLIMETER

HÖJDSYSTEM RH 2000.
PLUSHÖJDER ANGES I METER.
PLUSHÖJDER AVSER FÄRDIGT GOLV OM INGET ANNAT ANGES.

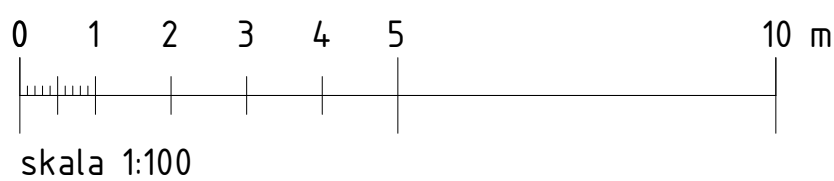
ALLA PLUSHÖJDER ÄR UNGEFÄRLIGA.
INVÄNDIGA PLUSHÖJDER PLAN 3-8 UTGÅR FRÅN BEGRÄNSAD UPPMÄTNING PÅ PLATS.
INVÄNDIGA PLUSHÖJDER PLAN 1-2 UTGÅR FRÅN ÄLDRE RITNINGSUNDERLAG (ÖVERSATT FRÅN TIDIGARE HÖJDSYSTEM).
UTVÄNDIGA PLUSHÖJDER UTGÅR MESTADELS FRÅN ÄLDRE RITNINGSUNDERLAG.

FÖRESKRIFTER

HÄNVISNINGAR

A-40-1-00 FÖRKLARINGAR, FÖRESKRIFTER OCH HÄNVISNINGAR

FÖR ÖVRIGA FÖRKLARINGAR, SE A-00-04 PROJEKTBESKRIVNING OCH ILLUSTRATIONSBILAGA



BET	ANT	ÄNDRINGEN AVSER	DATUM	SIGN
BYGGLOV				
LOKALISERINGSFIGUR				
				
STOCKHOLMS STADSMISSION				
Fatbursträsket 2				
<input checked="" type="checkbox"/> A KOD Arkitekter AB www.kodarkitekter.se				
UPPDRAG NR 22-397		PROJEKTERINGSANSVARIG SB	PROJEKTERINGSANSVARIG	
UPPDRAGSANSVARIG S. Beik		UPPDRAGSMAN Å.Kallstenius		
DATUM 2024-03-31		REV./REL. DATUM		
PLAN 8 BOSTÄDER				
FORMAT A1	SKALA 1:100	NUMMER A-40-1-08		BET