





Datum för uttag ur databasen: 2016-06-21

 = Högsta byggnadshöjd över nollplan

 = Lägsta nivå för dränerande ingrepp
(över nollplanet)
gäller för alla fastigheter inom kvarteret

 -  = Utfartsförbud

Övriga bestämmelser - se PI 7726.
R1 gäller för hela kvarteret.
I1 gäller för Nedre Vätan 11 och 13.

NYBYGGNADSKARTA ÖVER
 NEDRE VÄTAN 11
 INOM STADSDELEN NORRMALM
 I STOCKHOLM
 UPPRÄTTAD DEN 27 JUNI 2016, rättad 20160817
 AV RIIKKA-LIISA SIITERI

Vatten- och avloppsledningar har förts in på kartan av Stockholm Vatten.

Höjderna hänför sig till stadens nollplan. (=RH2000)

Uppgifter och bestämmelser om fastighetens anpassning till angränsande gata eller annan mark samt om dess servisanslutningar till stadens vatten- och avloppsnät anges i beskrivningen till kartan.

| | |
|----------------------|-------------|
| För Stockholm Vatten | |
| Ritad 160616 BR | Kontroll TM |



FASTIGHET

| | | |
|----------------------|----------------------|-----------|
| Fastighetsbeteckning | Stadsdel i Stockholm | Area, kvm |
| Nedre Vätan 11 | Normalm | |

Planläge och dimensioner för allmänna vatten- och avloppsledningar i närheten av fastigheten har angetts på nybyggnadskartan. För avloppsledningarna har dessutom angetts höjdläge, dvs ledningens vattängångsnivå, i kommunens höjdsystem. Ledningarna ligger i jämn lutning mellan de angivna nivåerna. Vattenledningens djup under fastställd gatuprofil är omkring 1,7 m till ledningens centrumlinje.

För nybyggnaden erforderliga servisledningar för spillvatten och dagvatten skall läggas så att respektive servislednings vattengångsnivå i förbindelsepunkten ligger här samma höjdläge som den allmänna ledningens hjassa i inkopplingspunkten. För brukandet av den allmänna vatten- och avlopps-anläggningen gäller ABVA.

Alla nivåer anges i höjdsystem RH2000

Den befintliga vattenservisens planläge i förbindelsepunkten (FV) och de befintliga avloppsservisernas planläge i förbindelsepunkterna (FS, FK.), har angetts på kartan.

Servisanslutning skall rekvideras enligt fastställt formulär, som insänds till Stockholm Vatten VA AB, Anslutning. Debitering sker enligt gällande taxa.

Mark och ledningar ligger i jämn lutning mellan de angivna nivåerna som hänför sig till kommunens nollplan. MEN OBSERVERA att nivåuppgifterna för t ex gata och park ibland avser en projekterad höjd som avviker från den befintliga. Det innebär att marknivån senare kommer att ändras. Byggnader, ledningar, tillfarter och slänter mm måste således anpassas till de nivåer för mark och ledningar som anges på kartan och i beskrivningen.

Uppgifter om gathöjder har inhämtats från Trafikkontoret, som kan lämna ytterligare upplysningar, telefon 508 27 200.

Tomas Månson
160622

| | | | | |
|--|----------------|---|-------|----------------------------|
| BET | ANT | ANDRINGSVEN AVSER | DATUM | SIGN |
| <h1>BYGGLOVHANDLING</h1> | | | | |
|  | | Elite Hotels Stockholm Plaza Birger Jarlsgatan 29, 103 95 Stockholm Telefon: 08-566 220 00 info.stoplaza@elite.se www.elite.se | | |
| <h2>Larsson Ark.</h2> | | Larsson Arkitektér Lussångsgatan 20, 120 31 Stockholm Telefon: 08-702 60 70 info@larssonark.se www.larssonark.se | | |
| <div style="display: flex; justify-content: space-between;"> <div> <input type="checkbox"/> B Elite Hotel Stockholm Plaza <input checked="" type="checkbox"/> A Larsson Arkitektér <input type="checkbox"/> K KE Gruppen <input type="checkbox"/> V Byggt Dähligen Stockholm AB <input type="checkbox"/> E Sweets Strömberg Ingenjörsbyrå <input type="checkbox"/> Ae Swaco Architects <input type="checkbox"/> Br Briab </div> <div> Tel: 08-566 220 00 Tel: 08-702 60 70 Tel: 010-482 89 50 Tel: 08-588 88 100 Tel: 08-562 405 00 Tel: 08-562 952 00 Tel: 08-410 10 50 </div> </div> | | | | |
| UPPDRAGS NR 2066.02 | | RITAD/ÖVERSEER PLG | | HANDLÄGGARE S. Löwhagen |
| DATUM 2016-09-23 | | ANSVARIG J. Larsson | | |
| Elite Hotel Stockholm Plaza NEDRE VÅTAN 11, TILLBYGGNAD | | | | |
| Nybyggnadskarta, beskrivning | | | | |
| KIALA A1 A3 | 1:400 1:800 | NUMMER | | A-01.100 |
| | | | | BET |



| | | | | |
|---|------------------------------|--|-------|------|
| BET | ANT | ÄNDRINGEN AVSER | DATUM | SIGN |
| BYGGLOVHANDLING | | | | |
|  | | Elite Hotels Stockholm Plaza Birger Jarlsgatan 29, 103 95 Stockholm Telefon: 08-566 220 00 info.stoplaza@elite.se www.elite.se | | |
| Larsson Ark. | | Larsson Arkitekter Ljusslingen 20, 120 31 Stockholm Telefon: 08-702 60 70 info@larssonark.se www.larssonark.se | | |
| <input type="checkbox"/> B | Elite Hotel Stockholm Plaza | Tel: 08-566 220 00 | | |
| <input checked="" type="checkbox"/> A | Larsson Arkitekter | Tel: 08-702 60 70 | | |
| <input type="checkbox"/> K | KE Gruppen | Tel: 010-482 89 50 | | |
| <input type="checkbox"/> V | Bengt Dahlgren Stockholm AB | Tel: 08-588 88 100 | | |
| <input type="checkbox"/> E | Mats Strömberg Ingenjörsbyrå | Tel: 08-562 405 00 | | |
| <input type="checkbox"/> Ae | Sweco Architects | Tel: 08-522 952 00 | | |
| <input type="checkbox"/> Br | Briab | Tel: 08-410 102 50 | | |
| UPPDRAG NR 2066.02 | RITAD/KONSTR AV PLG | HANDLAGGARE S. Löwhagen | | |
| DATUM 2016-09-23 | ANSVARIG J. Larsson | | | |
| Elite Hotel Stockholm Plaza NEDRE VÄTAN 11, TILLBYGGNAD | | | | |
| Situationsplan | | | | |
| SKALA A1 1:200 A3 1:400 | NUMMER A-01.101 | | BET | |